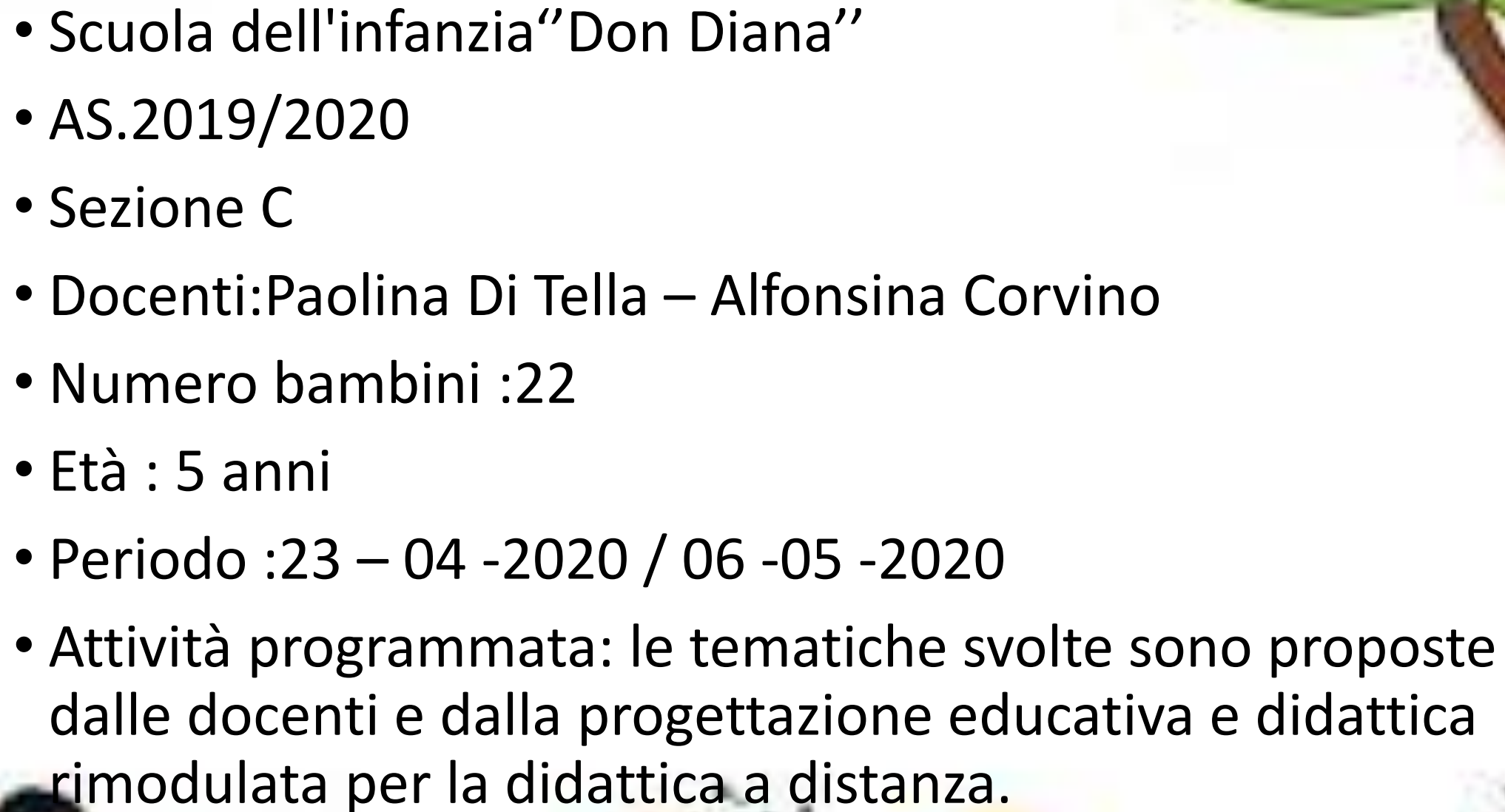


The background features a colorful illustration of a sunny day. At the top, there are blue, fluffy clouds on the left and a bright yellow sun with rays in the center. On the right side, a large green tree with a brown trunk stands prominently. At the bottom, a green grassy hill is shown with several children playing. On the left, a child in a yellow shirt is sitting on the grass. In the center, a child with blonde hair is standing and looking towards the right. On the right, a child in a red shirt is sitting on the grass, holding a book or a tablet. The overall scene is bright and cheerful.

Istituto Comprensivo "Don Diana"
Casal di Principe

Didattica a distanza

- 
- Scuola dell'infanzia "Don Diana"
 - AS.2019/2020
 - Sezione C
 - Docenti: Paolina Di Tella – Alfonsina Corvino
 - Numero bambini :22
 - Età : 5 anni
 - Periodo :23 – 04 -2020 / 06 -05 -2020
 - Attività programmata: le tematiche svolte sono proposte dalle docenti e dalla progettazione educativa e didattica rimodulata per la didattica a distanza.

A colorful illustration of a sunny day. At the top, there's a bright sun with rays, a blue cloud, and a bird flying. On the right, a large green tree with a brown trunk stands. At the bottom, three children are playing on a green grassy hill. One child is sitting on the left, another is in the middle, and a third is on the right. The background is a light, hazy sky.

Argomenti :

- Animali che si detestano dal letargo
- Le emozioni
- Anticipo festa della mamma.
- Precalcolo – Prelettura- Prescrittura
- I bambini sono presenti sul gruppo didattico di WhatsApp delle mamme e sulla piattaforma Cisco.
- Le maestre e i bambini interagiscono tra loro con messaggi vocali e videochiamate, visionano video inviati dalle maestre sugli argomenti da trattare

A colorful illustration of a park scene. On the right, a large tree with a thick brown trunk and a large, rounded green canopy stands prominently. In the foreground, a child with dark skin and curly hair, wearing a yellow shirt, is sitting on a green grassy mound. To the right, another child with light skin and blonde hair, wearing an orange shirt, is standing and looking towards the left. Further right, a child with dark skin and short hair, wearing a red shirt, is sitting on the grass, holding a book or a tablet. The background is a bright, light blue sky with a few stylized clouds and a small brown bird flying in the upper left. The overall style is simple and cartoonish, typical of children's educational materials.

TRAGUARDI DI SVILUPPO:

- Il se e l'altro
- Il corpo in movimento
- L'arte la musica e i media
- I discorsi e le parole .
- Numeri e spazi ,fenomeni e viventi.

COMPETENZE CHIAVI EUROPEE.

- Competenze di base in matematica, scienze e tecnologie.
- Competenze digitali.
- Imparare a Imparare
- Competenze sociali e civiche.

LA TERRA

- Questo periodo è stato molto ricco di contenuti. Siamo partiti dal 22 Aprile, giornata mondiale della TERRA. Abbiamo voluto sensibilizzare i bambini al tema dell'ecologia, quindi al rispetto dell'ambiente e all'importanza della RACCOLTA DIFFERENZIATA.

FESTA DELLA LIBERAZIONE

- Anche il 25 Aprile , data importante per la nostra NAZIONE abbiamo voluto raccontare con parole semplici che in questo giorno Nel 1945 finiva la guerra e i testimoni che ancora ne parlano a quell'epoca erano bambini. Oggi sono i nostri nonni o bis nonni chi è fortunati ad averli. E' a loro che possiamo chiedere e fatti raccontare. Il coronavirus ci ha messo distanti , ci ha impedito di stare insieme e festeggiare, ma noi non ci siamo scoraggiati, anche noi restiamo in attesa della liberazione. Nel frattempo ci siamo organizzati dai nostri balconi sventolando le bandiere, da noi realizzate , sulle note delle canzoni :BELLA CIAO ,INNO DI MAMELI...

AMICA TERRA

La Terra è un'amica generosa,
è una grande madre affettuosa,
la Terra è un bene prezioso,
è un luogo magico e favoloso,
la Terra è maestra di saggezza
e ci regala tanta bellezza.


Rita Sabatini



www.fantavolando.it



SCHEDE INVIATE



www.lavoretticreativi.com



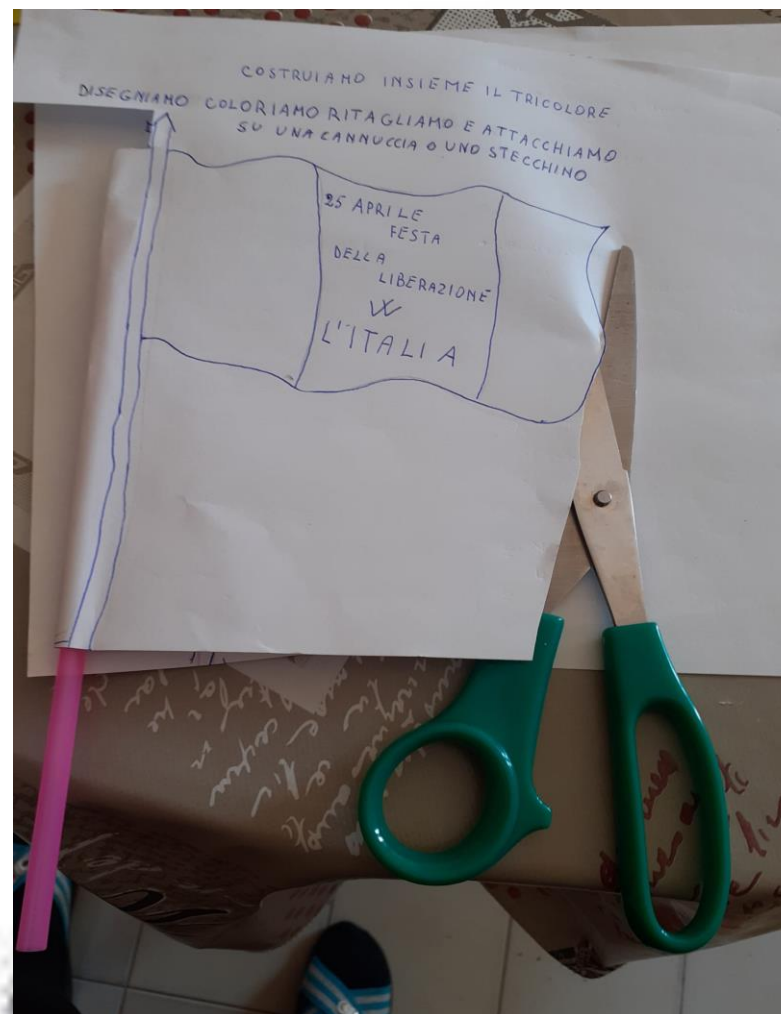
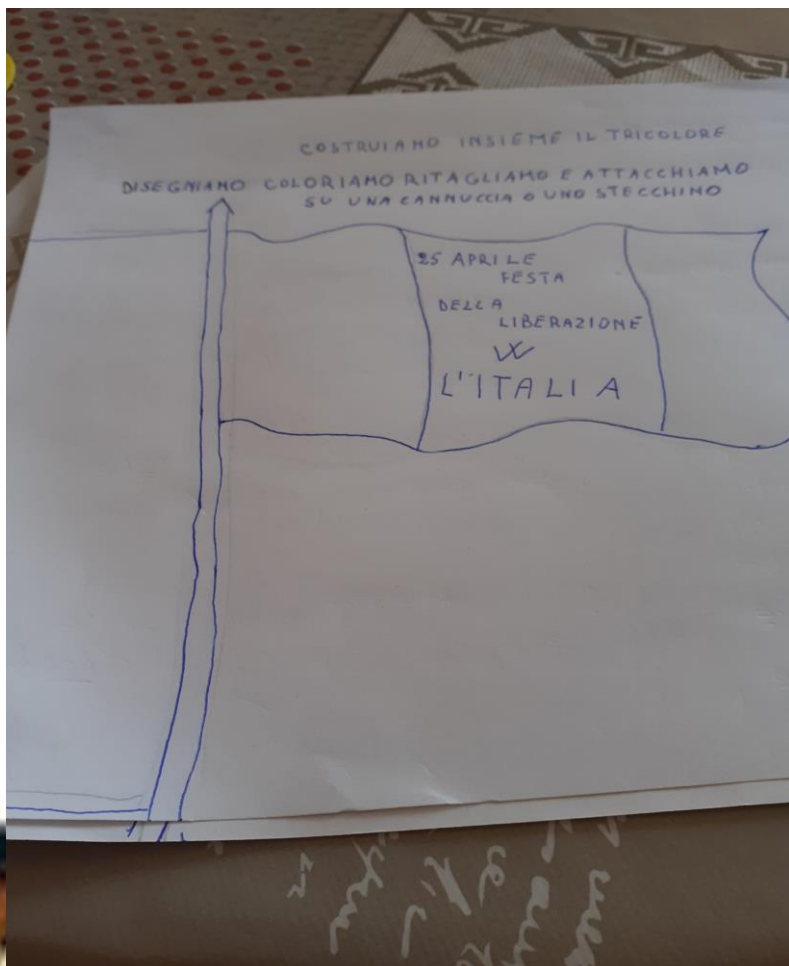
LAVORI DEI BAMBINI



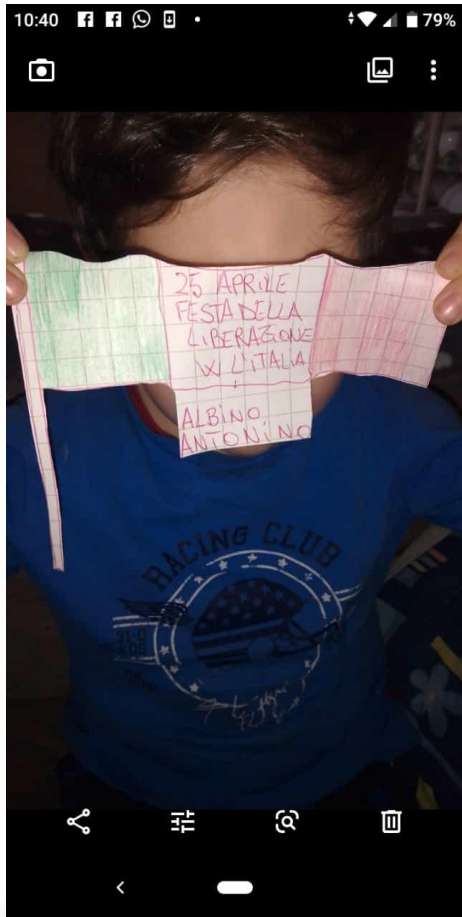
LAVORI DEI BAMBINI



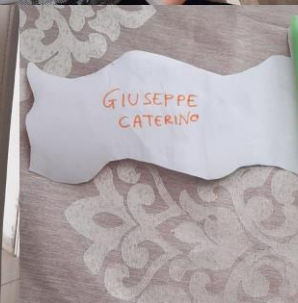


TUTORIAL BANDIERA DELL'ITALIA

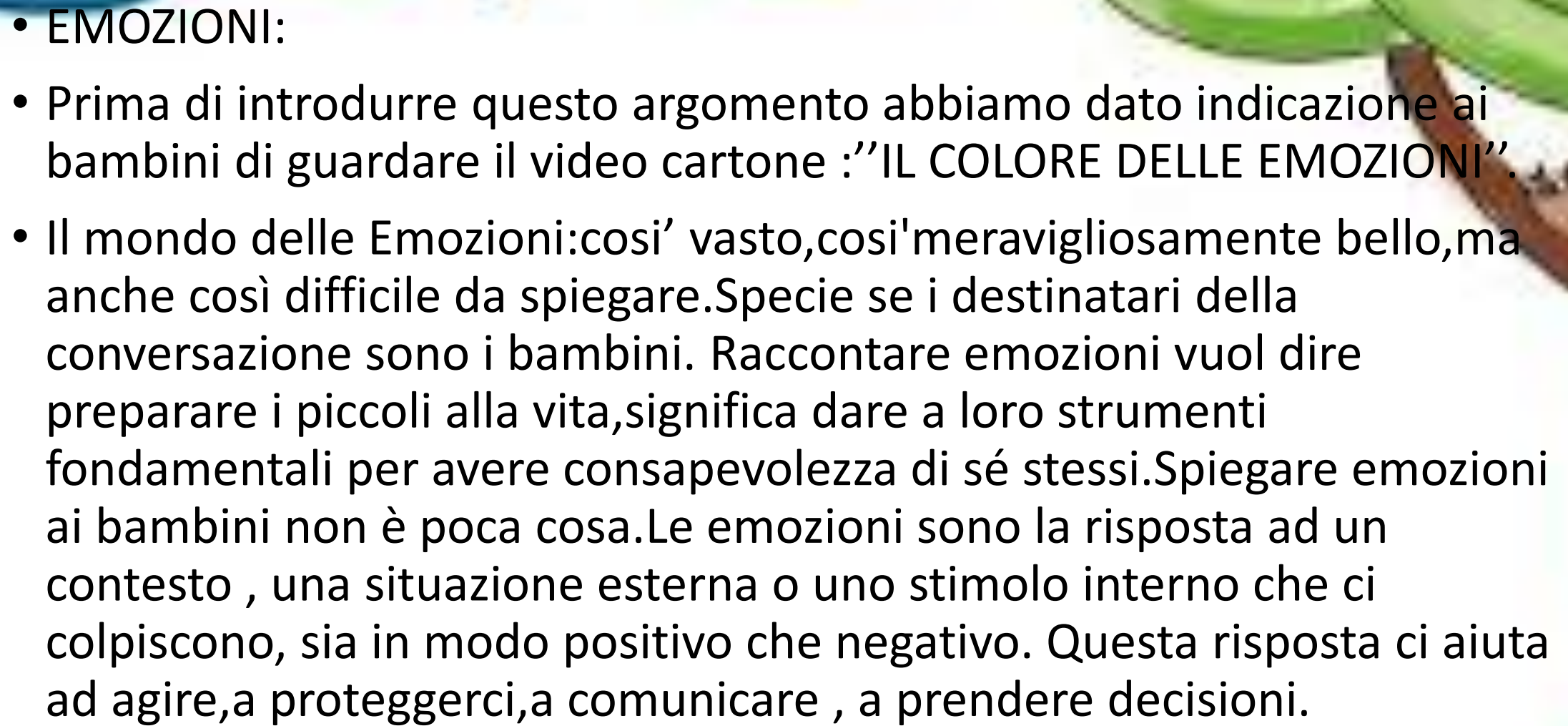


BANDIERE REALIZZATE DAI BAMBINI



BANDIERE REALIZZATE DAI BAMBINI



- 
- EMOZIONI:
 - Prima di introdurre questo argomento abbiamo dato indicazione ai bambini di guardare il video cartone :”IL COLORE DELLE EMOZIONI”.
 - Il mondo delle Emozioni:cosi’ vasto,cosi'meravigliosamente bello,ma anche così difficile da spiegare.Specie se i destinatari della conversazione sono i bambini. Raccontare emozioni vuol dire preparare i piccoli alla vita,significa dare a loro strumenti fondamentali per avere consapevolezza di sé stessi.Spiegare emozioni ai bambini non è poca cosa.Le emozioni sono la risposta ad un contesto , una situazione esterna o uno stimolo interno che ci colpiscono, sia in modo positivo che negativo. Questa risposta ci aiuta ad agire,a proteggerci,a comunicare , a prendere decisioni.

CÉCILE LANGONNET, SOUFIE RÉGANI

Io e le mie EMOZIONI

*Imparo a conoscerle
e a non averne paura*



red!



SCHEDE INVIATE




LAVORI DEI BAMBINI



ALLA MAMMA
Cara mamma, è la tua festa!
Quante emozioni nelle mie festi!
Un bel regalo ti vorrei dare
ma poi, da solo, che poter fare?
Cara mamma AZITO, AZITO
Senza di voi mi sento perduto.
Potete mostrarmi un souvenir
anche se poi non vorrà perfetto?

LAVORI DEI BAMBINI



PRECALCOLO-PRESCRITTURA-PRELETTURA






SCHEDE INVIATE

Numeri 319

• 1	• 2	• 3	• 4	• 5
1	2	3	4	5







Obiettivo: concetto di quantità: i numeri da 1 a 5
Attività: Completa i riquadri abbinando ai numeri altrettanti pallini, come nell'esempio.

Numeri 319

 1	1	1	1	_____
 2	2	2	2	_____
 3	3	3	3	_____
 4	4	4	4	_____
 5	5	5	5	_____

Obiettivo: concetto di quantità: i numeri da 1 a 5
Attività: Colora i pesci. Completa i tratteggi e trascrivi i numeri fino alla fine della Riga

Numeri 319

Obiettivo: concetto di quantità: i numeri da 1 a 5
Attività: Colora le illustrazioni, conta gli animali e scrivi il numero corrispondente nel tondo.

PRECALCOLO-PRESCRITTURA-PRELETTURA

SCHEDE INVIATE

NUMERI

6 7 8 9 10

6 7 8 9 10

Anni 5

Obiettivo: concetto di quantità: i numeri da 6 a 10
Attività: Completa i riquadri abbinando ai numeri altrettanti pallini, come nell'esempio.

NUMERI

6 6 6 6

7 7 7 7

8 8 8 8

9 9 9 9

10 10 10

Anni 5

Obiettivo: concetto di quantità: i numeri da 6 a 10
Attività: Colora le formiche. Completa i tratteggi e trascrivi i numeri fino alla fine della riga.

NUMERI

6 6 6 6

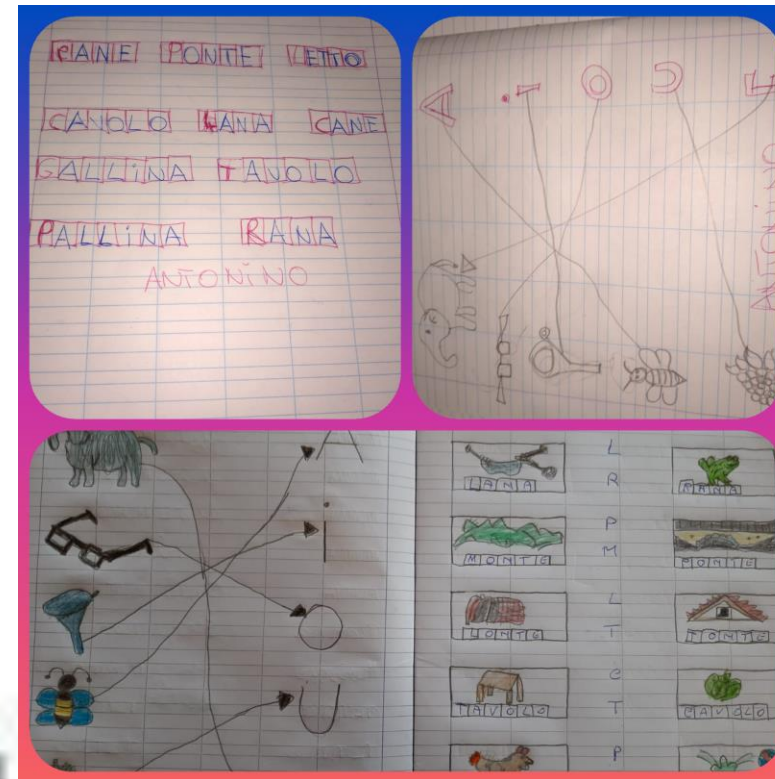

7 7 7 7

9 9 9 9

Anni 5

Obiettivo: concetto di quantità: i numeri da 6 a 10
Attività: Colora le illustrazioni, conta gli animali e scrivi il numero corrispondente nel tondo.

LAVORI DEI BAMBINI




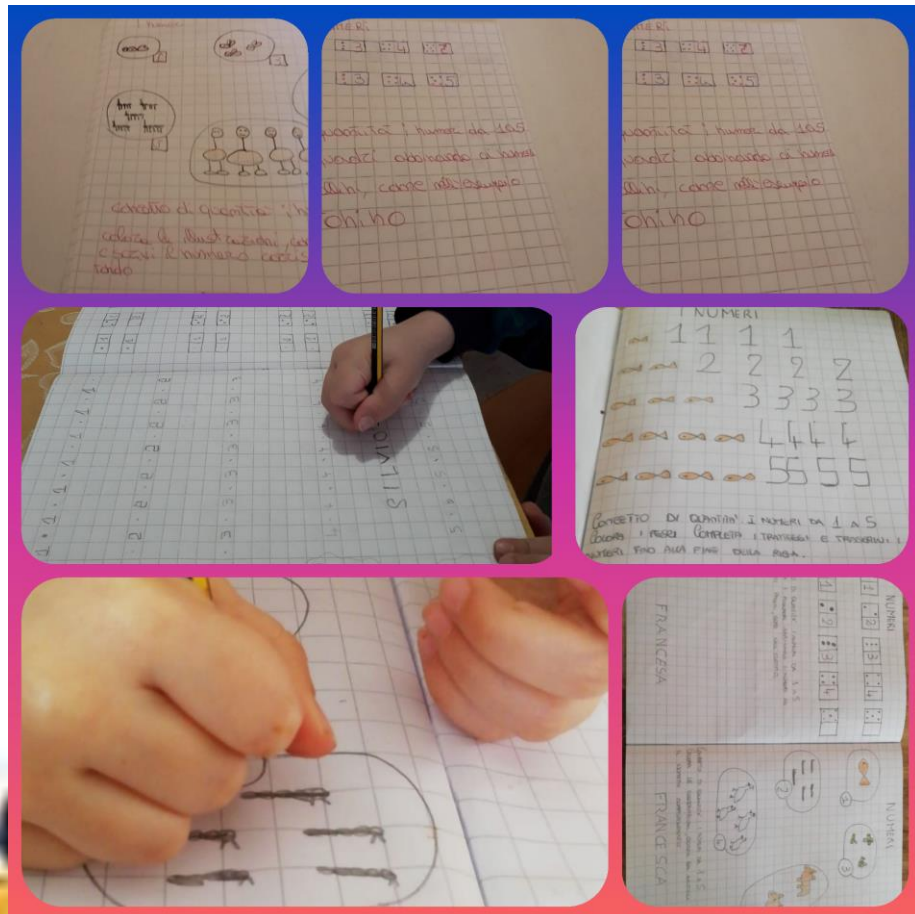
LAVORI DEI BAMBINI



LAVORI DEI BAMBINI



LAVORI DEI BAMBINI



FESTA DELLA MAMMA

- Invio della poesia.
- L'argomento della "Festa della mamma" verrà approfondito questa settimana, e il tutto verrà inviato nel prossimo Powerpoint.



POESIA



ALLA MAMMA



Cara mamma, è la tua festa!
Quanta emozione nella mia festa!

Un bel regalo ti vorrei dare
ma qui, da solo, che posso fare?

Care maestre AIUTO, AIUTO
Senza di voi mi sento perduto ...



Potete mostrarmi un lavoretto
anche se poi non verrà perfetto?



Mamma, mi aiuti?

Facciamolo insieme.

Sarà ancor più bello volersi bene!



AUGURI, MAMMA



A colorful illustration of a sunny day. At the top, there are blue clouds, a bright yellow sun, and a large green tree with a brown trunk. In the center, the text 'UN SALUTO AFFETTUOSO DAI BAMBINI E LE MAESTRE DELLA SEZ. C' is written in blue. At the bottom, there are four children playing on a green grassy hill. One child is sitting on the left, another is jumping in the middle, and a third is sitting on the right. A fourth child is partially visible on the far right.

UN SALUTO AFFETTUOSO DAI
BAMBINI E LE MAESTRE DELLA SEZ. C