



# ESITI TEST INTERMEDI

Scuola secondaria di primo grado  
a.s. 2021/2022

Risultati verifiche scritte per classi parallele  
ITALIANO - MATEMATICA - INGLESE



a cura della prof.ssa  
Ida D'Angelo  
F.S. Area 3

## **Premessa**

Le prove finalizzate a verificare il possesso dei requisiti di Italiano, Matematica e Inglese per la classe frequentata da parte degli alunni di Scuola Secondaria di primo grado sono state somministrate agli alunni dai docenti delle rispettive classi in prossimità della fine del primo quadrimestre a tutte le classi. Le verifiche sono state preparate dai docenti dei rispettivi dipartimenti, che si sono riuniti per esaminare varie tipologie e proposte.

## **Valutazione**

E' stata elaborata una griglia di valutazione dalla F.S. Area 1 per poter registrare l'esito conseguito dalle classi in ciascuna prova. I dati dei punteggi raggiunti dagli studenti nei diversi item vengono raccolti, tabulati ed elaborati con l'utilizzo dei grafici, con l'obiettivo di evidenziare a colpo d'occhio i punti di forza e di debolezza mostrati per classi parallele nelle tre discipline monitorate.

La valutazione delle prove, in linea con la normativa vigente, è espressa per livelli di apprendimento.

## **Criteri docimologici**

Si è adottato un unico criterio docimologico per tutte le classi, in base i livelli di acquisizione di conoscenza e abilità. In rapporto al voto attribuito alle prove sono state così ripartite:

<b>LIVELLO</b>	<b>VOTI IN DECIMI</b>
<b>Avanzato</b>	<b>9 - 10</b>
<b>Intermedio</b>	<b>7 - 8</b>
<b>Base</b>	<b>6</b>
<b>Basso</b>	<b>4 - 5</b>

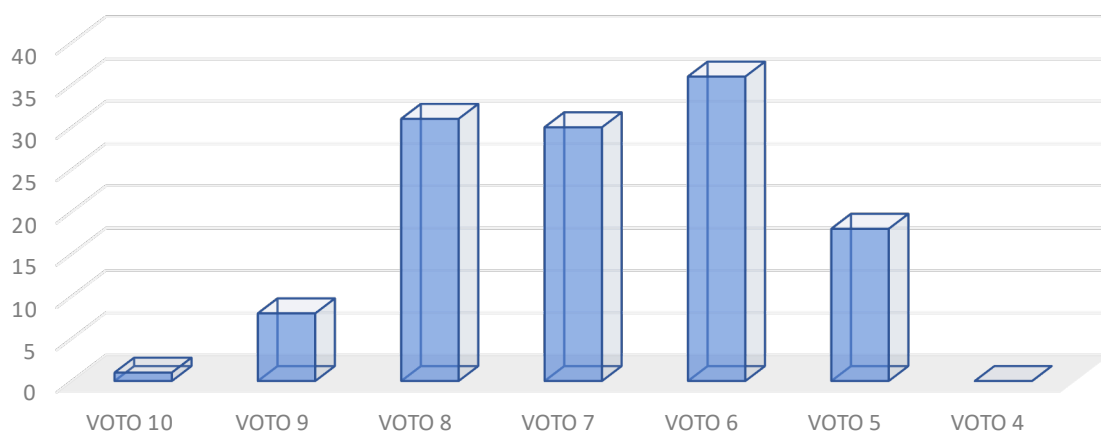


# ITALIANO

## classi prime

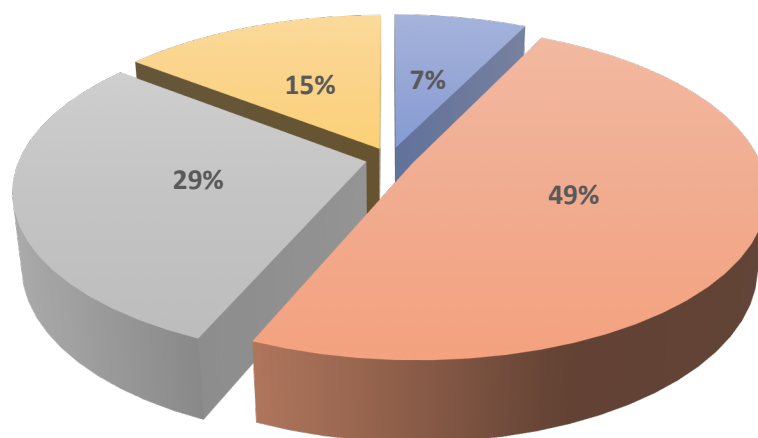
### VOTI

	VOTO 10	VOTO 9	VOTO 8	VOTO 7	VOTO 6	VOTO 5	VOTO 4
NUMERO ALUNNI	1	8	31	30	36	18	0



### LIVELLI

Avanzato	Intermedio	Base	Basso
7%	49%	29%	15%



■ Avanzato ■ Intermedio ■ Base ■ Basso

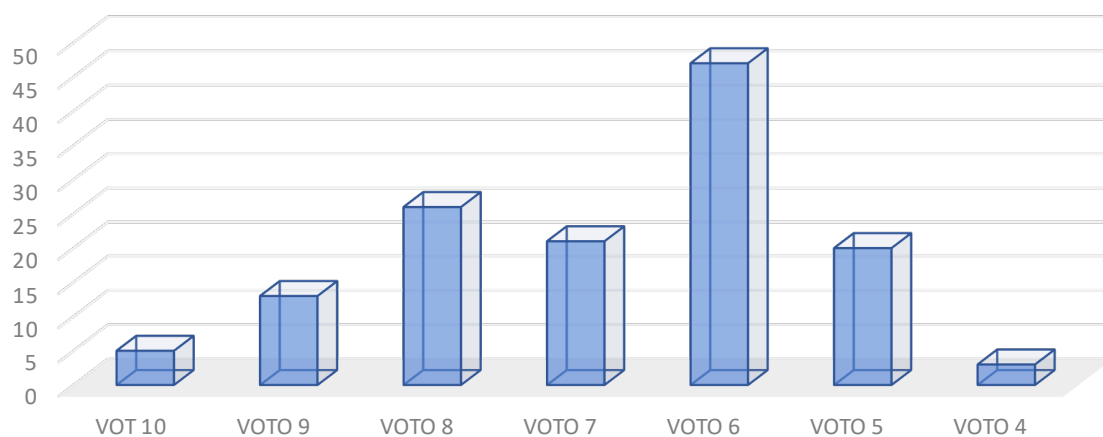


# ITALIANO

## classi seconde

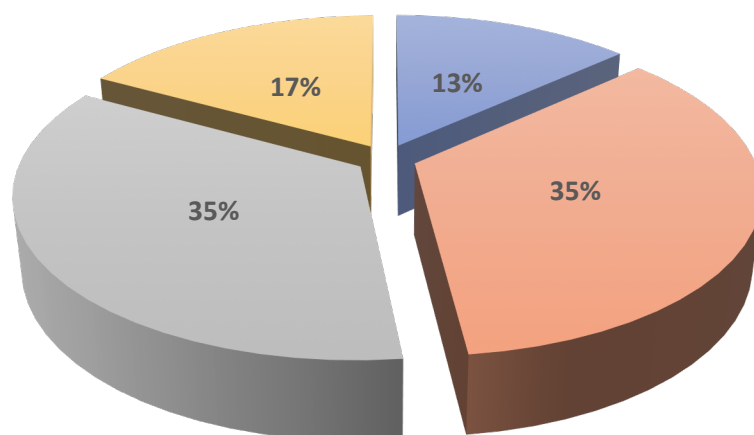
### VOTI

	VOTO 10	VOTO 9	VOTO 8	VOTO 7	VOTO 6	VOTO 5	VOTO 4
NUMERO ALUNNI	5	13	26	21	47	20	3



### LIVELLI

Avanzato	Intermedio	Base	Basso
13%	35%	35%	17%



■ Avanzato ■ Intermedio ■ Base ■ Basso

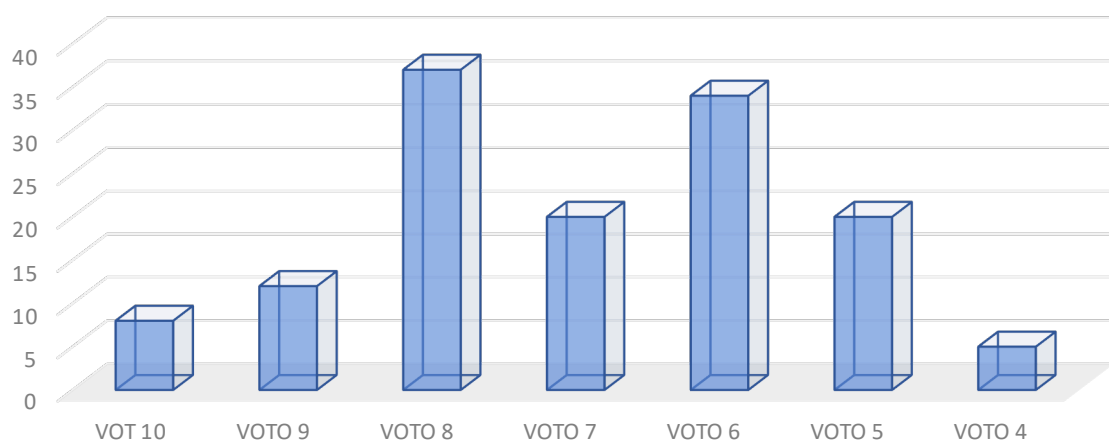


# ITALIANO

## classi terze

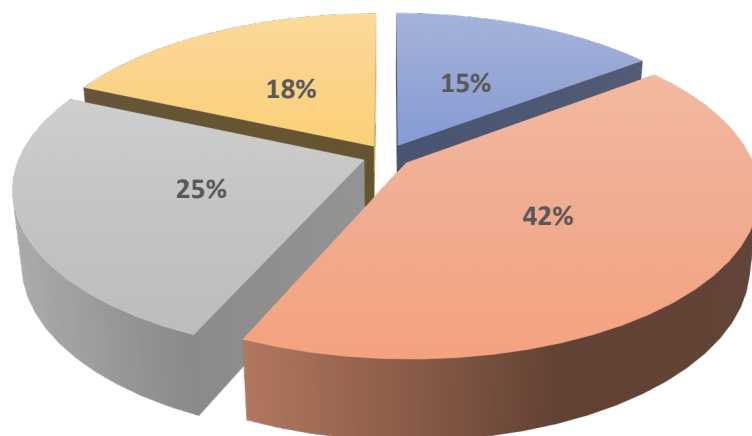
### VOTI

	VOTO 10	VOTO 9	VOTO 8	VOTO 7	VOTO 6	VOTO 5	VOTO 4
NUMERO ALUNNI	8	12	37	20	34	20	5



### LIVELLI

Avanzato	Intermedio	Base	Basso
15%	42%	25%	18%



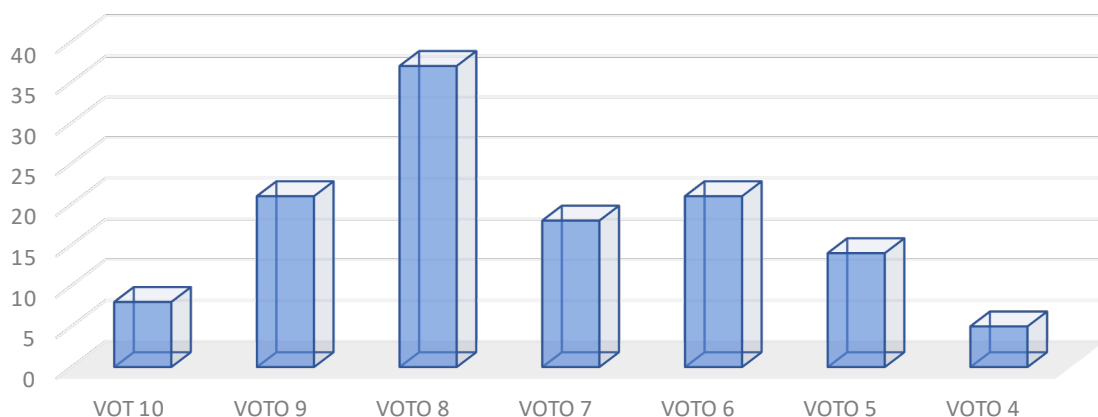
■ Avanzato ■ Intermedio ■ Base ■ Basso



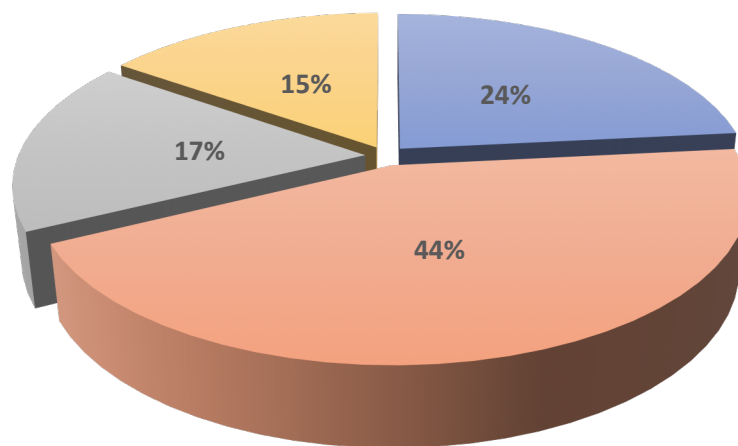
# MATEMATICA

## classi prime

VOTI							
	VOTO 10	VOTO 9	VOTO 8	VOTO 7	VOTO 6	VOTO 5	VOTO 4
NUMERO ALUNNI	8	21	37	18	21	14	5



LIVELLI			
Avanzato	Intermedio	Base	Basso
23%	44%	17%	15%



■ Avanzato ■ Intermedio ■ Base ■ Basso

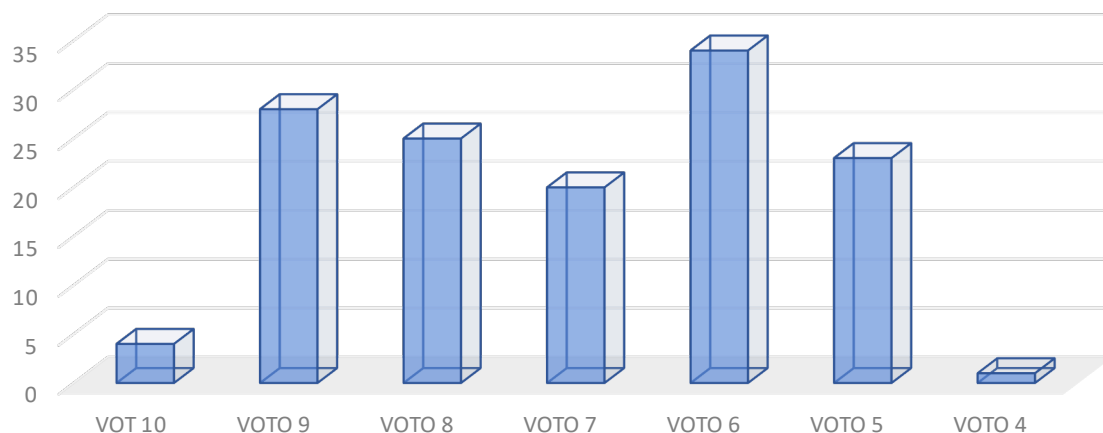


# MATEMATICA

## classi seconde

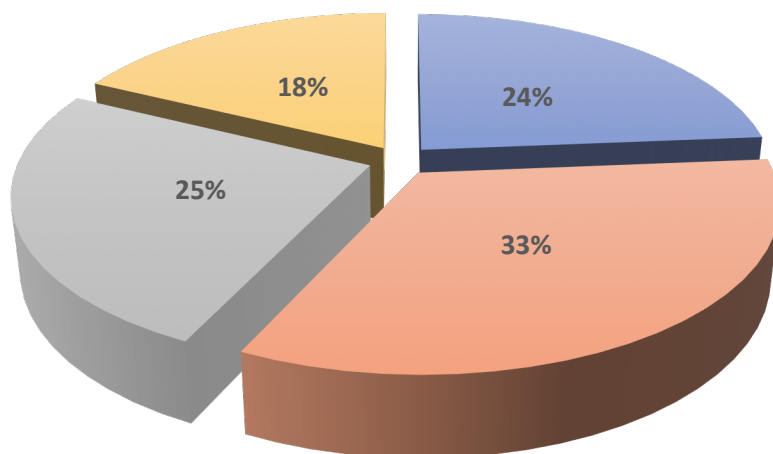
### VOTI

	VOTO 10	VOTO 9	VOTO 8	VOTO 7	VOTO 6	VOTO 5	VOTO 4
NUMERO ALUNNI	4	28	25	20	34	23	1



### LIVELLI

Avanzato	Intermedio	Base	Basso
24%	33%	25%	18%



■ Avanzato ■ Intermedio ■ Base ■ Basso

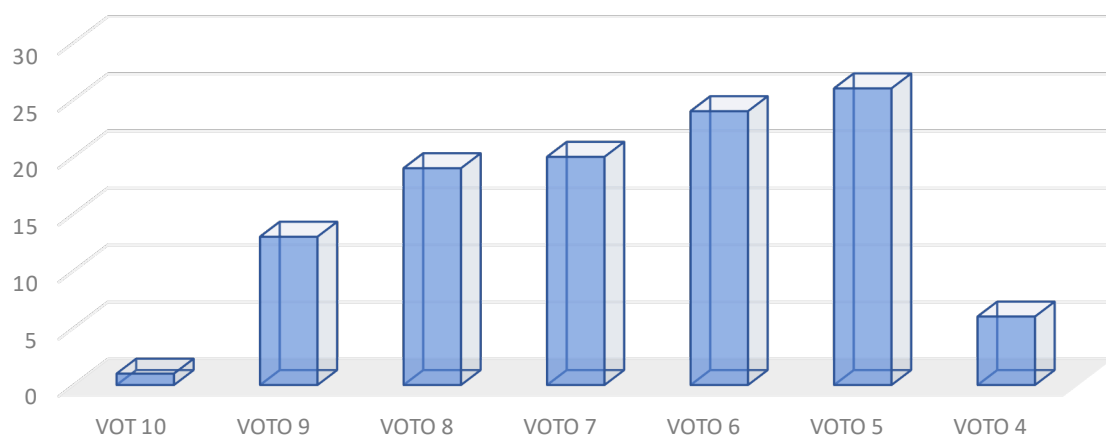


# MATEMATICA

## classi terze

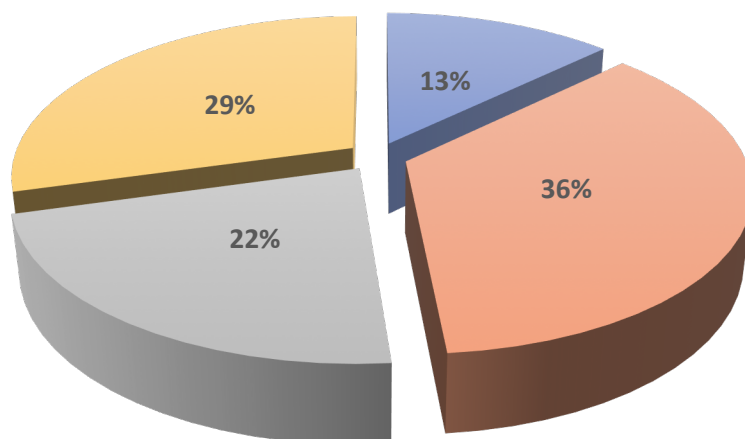
### VOTI

	VOTO 10	VOTO 9	VOTO 8	VOTO 7	VOTO 6	VOTO 5	VOTO 4
NUMERO ALUNNI	1	13	19	20	24	26	6



### LIVELLI

Avanzato	Intermedio	Base	Basso
13%	36%	22%	19%



■ Avanzato ■ Intermedio ■ Base ■ Basso

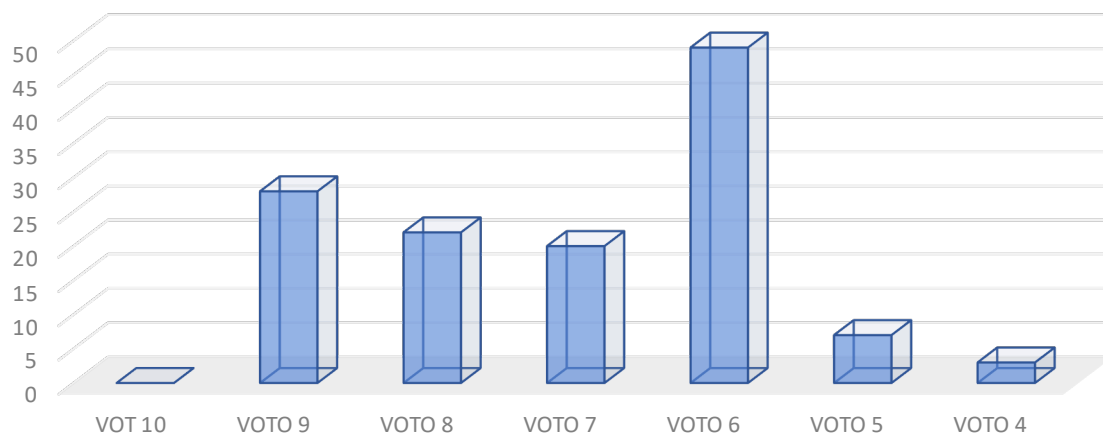




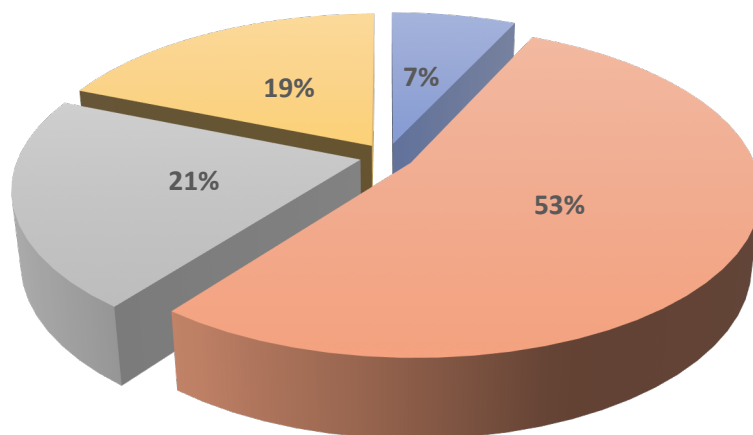
# INGLESE

## classi prime

VOTI							
	VOTO 10	VOTO 9	VOTO 8	VOTO 7	VOTO 6	VOTO 5	VOTO 4
NUMERO ALUNNI	0	28	22	20	49	7	3



LIVELLI			
Avanzato	Intermedio	Base	Basso
7%	54%	21%	19%



■ Avanzato ■ Intermedio ■ Base ■ Basso

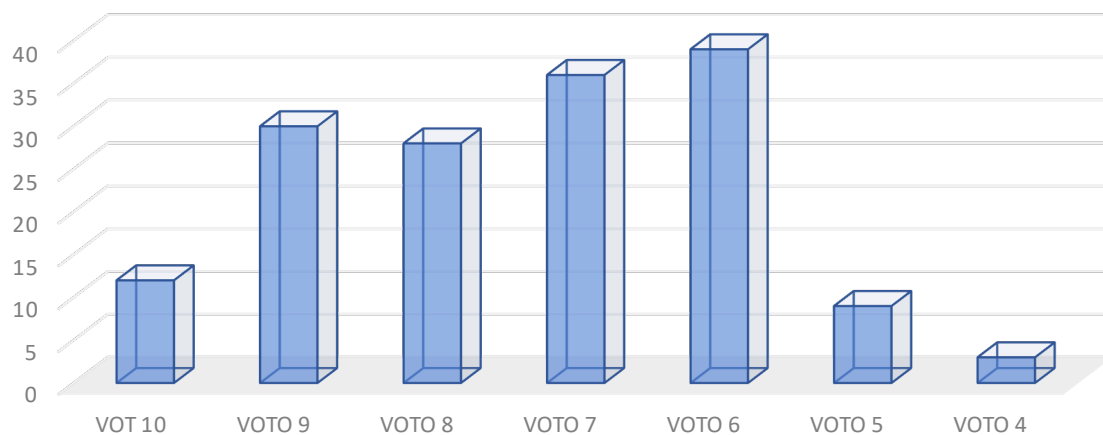


# INGLESE

## classi seconde

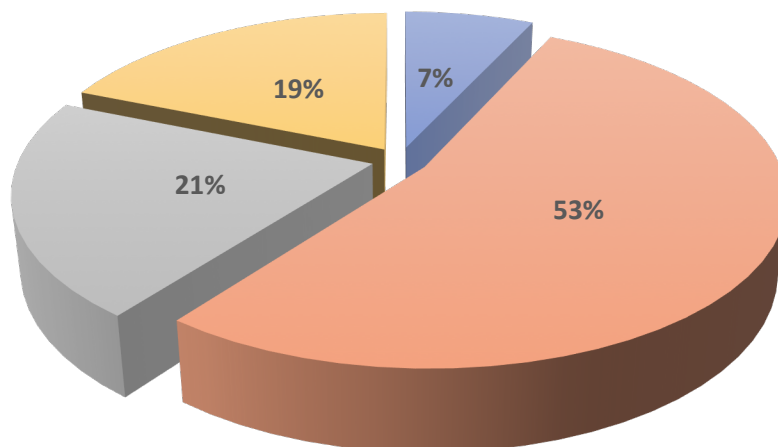
### VOTI

	VOTO 10	VOTO 9	VOTO 8	VOTO 7	VOTO 6	VOTO 5	VOTO 4
NUMERO ALUNNI	12	30	28	36	39	9	3



### LIVELLI

Avanzato	Intermedio	Base	Basso
7%	54%	21%	19%



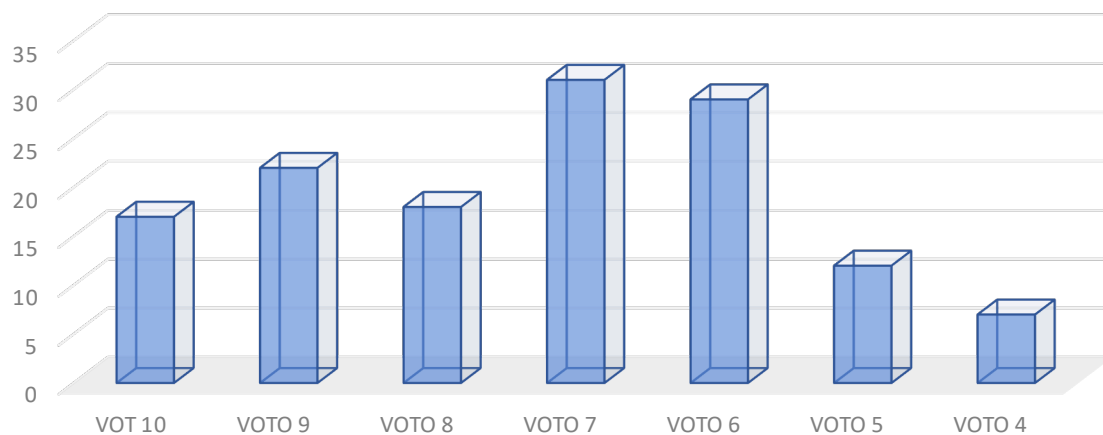
■ Avanzato ■ Intermedio ■ Base ■ Basso



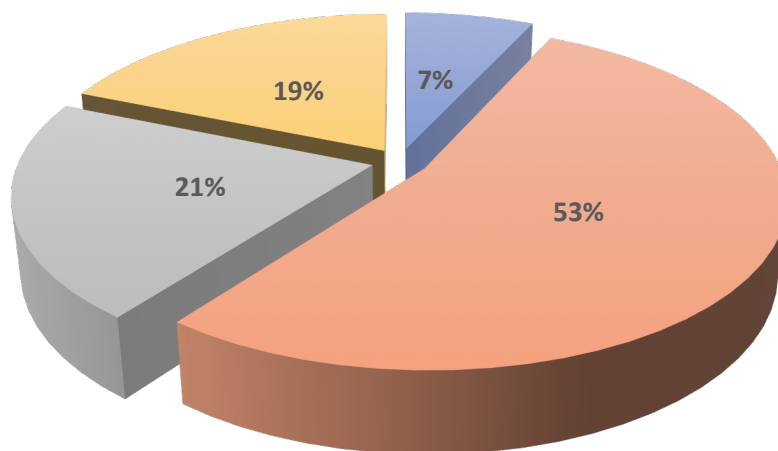
# INGLESE

## classi terze

VOTI							
	VOTO 10	VOTO 9	VOTO 8	VOTO 7	VOTO 6	VOTO 5	VOTO 4
NUMERO ALUNNI	17	22	18	31	29	12	7



LIVELLI			
Avanzato	Intermedio	Base	Basso
7%	54%	21%	19%

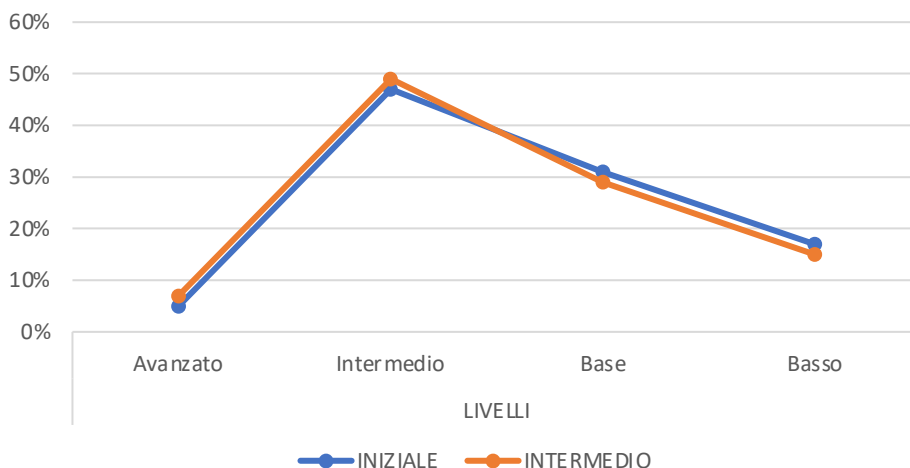


■ Avanzato ■ Intermedio ■ Base ■ Basso

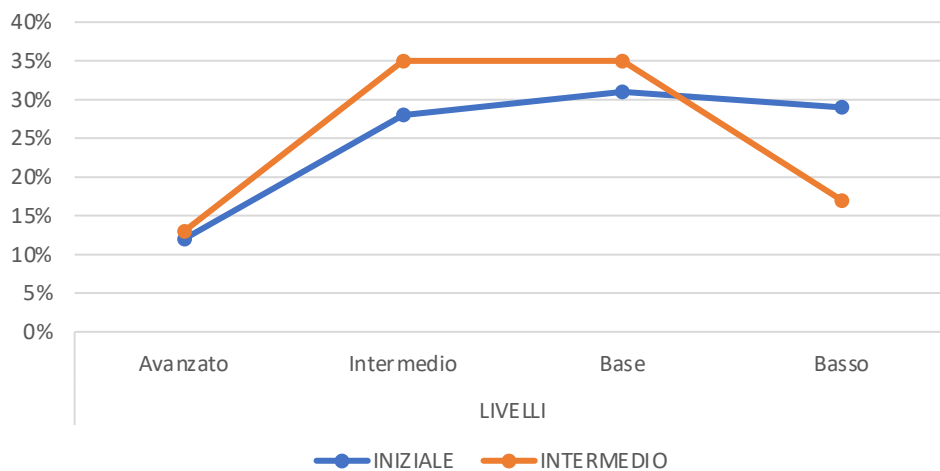


**CONSIDERANDO GLI ESITI OTTENUTI NELLA SCUOLA SECONDARIA DI PRIMO GRADO DALLA RILEVAZIONE DEI PREREQUISITI IN INGRESSO, SI POSSONO COSÌ SINTETIZZARE I RISULTATI IN PERCENTUALI OTTENUTI:**

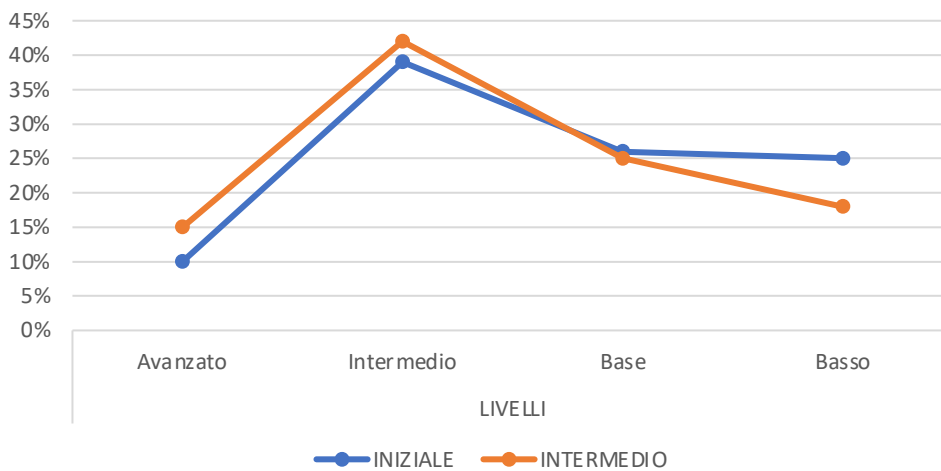
**ITALIANO classi prime**



**ITALIANO classi seconde**

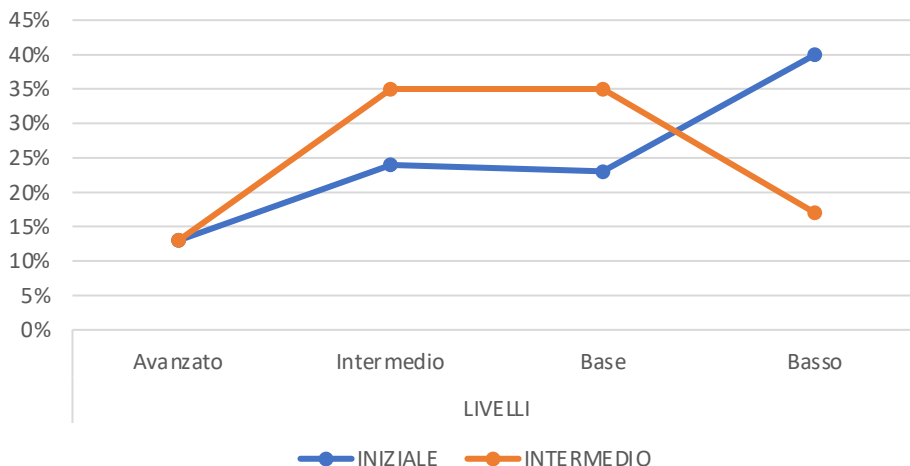


**ITALIANO classi terze**

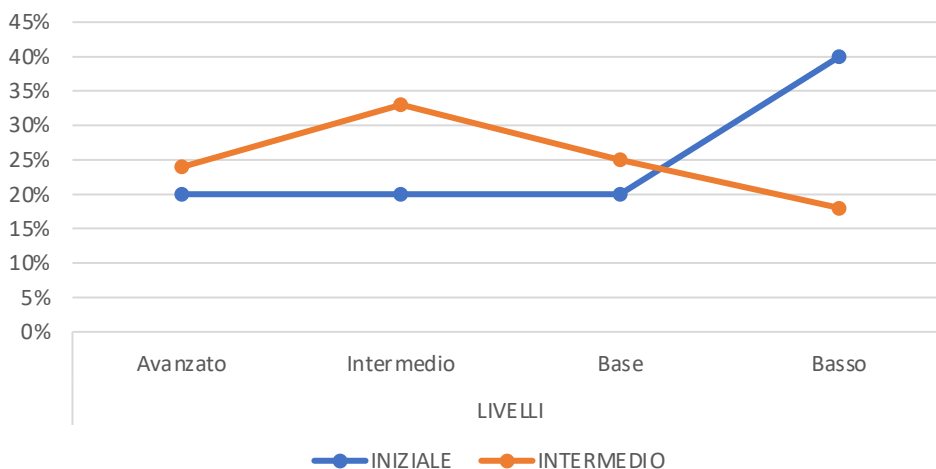


**CONSIDERANDO GLI ESITI OTTENUTI NELLA SCUOLA SECONDARIA DI PRIMO GRADO DALLA RILEVAZIONE DEI PREREQUISITI IN INGRESSO, SI POSSONO COSÌ SINTETIZZARE I RISULTATI IN PERCENTUALI OTTENUTI:**

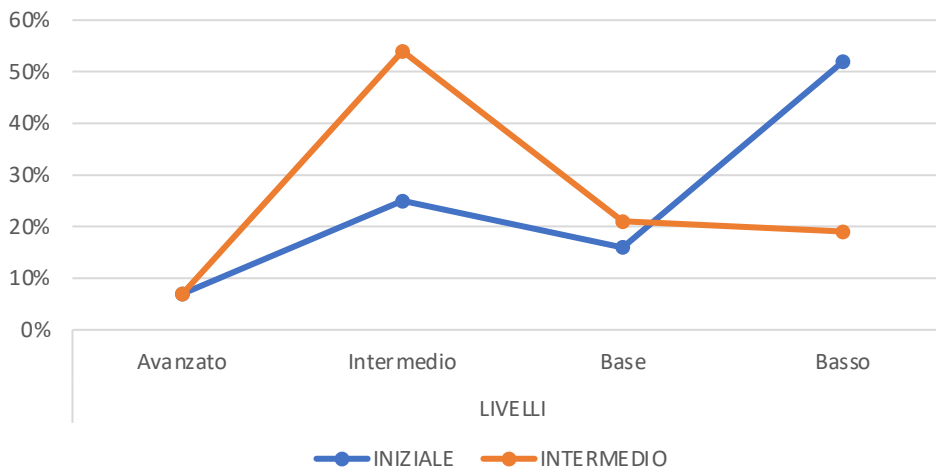
### MATEMATICA classi prime



### MATEMATICA classi seconde

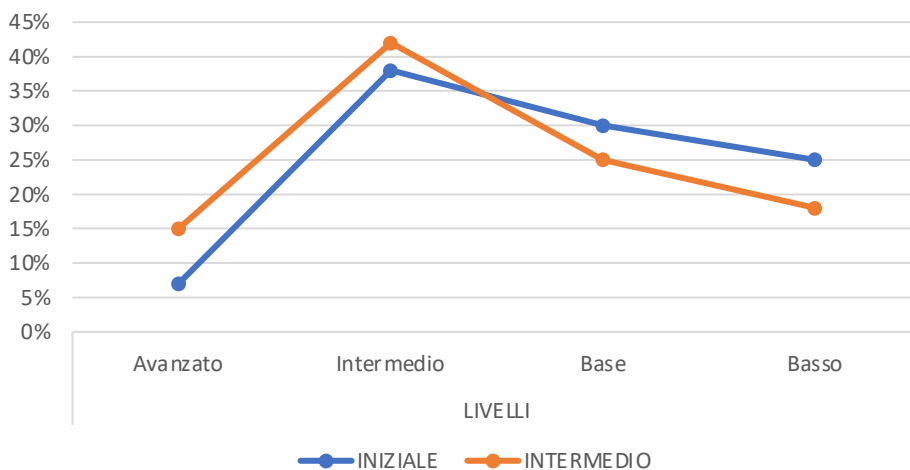


### MATEMATICA classi terze

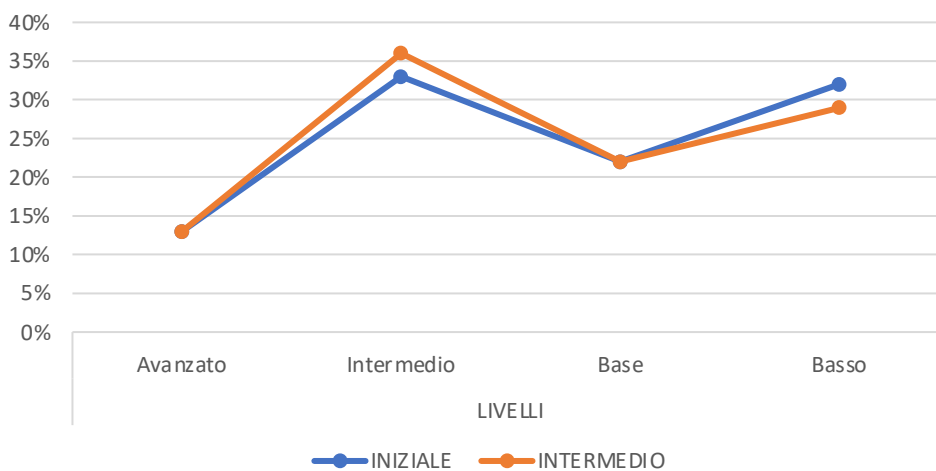


**CONSIDERANDO GLI ESITI OTTENUTI NELLA SCUOLA SECONDARIA DI PRIMO GRADO  
DALLA RILEVAZIONE DEI PREREQUISITI IN INGRESSO, SI POSSONO COSÌ SINTETIZZARE I  
RISULTATI IN PERCENTUALI OTTENUTI:**

**INGLESE classi prime**



**INGLESE classi seconde**



**INGLESE classi terze**

