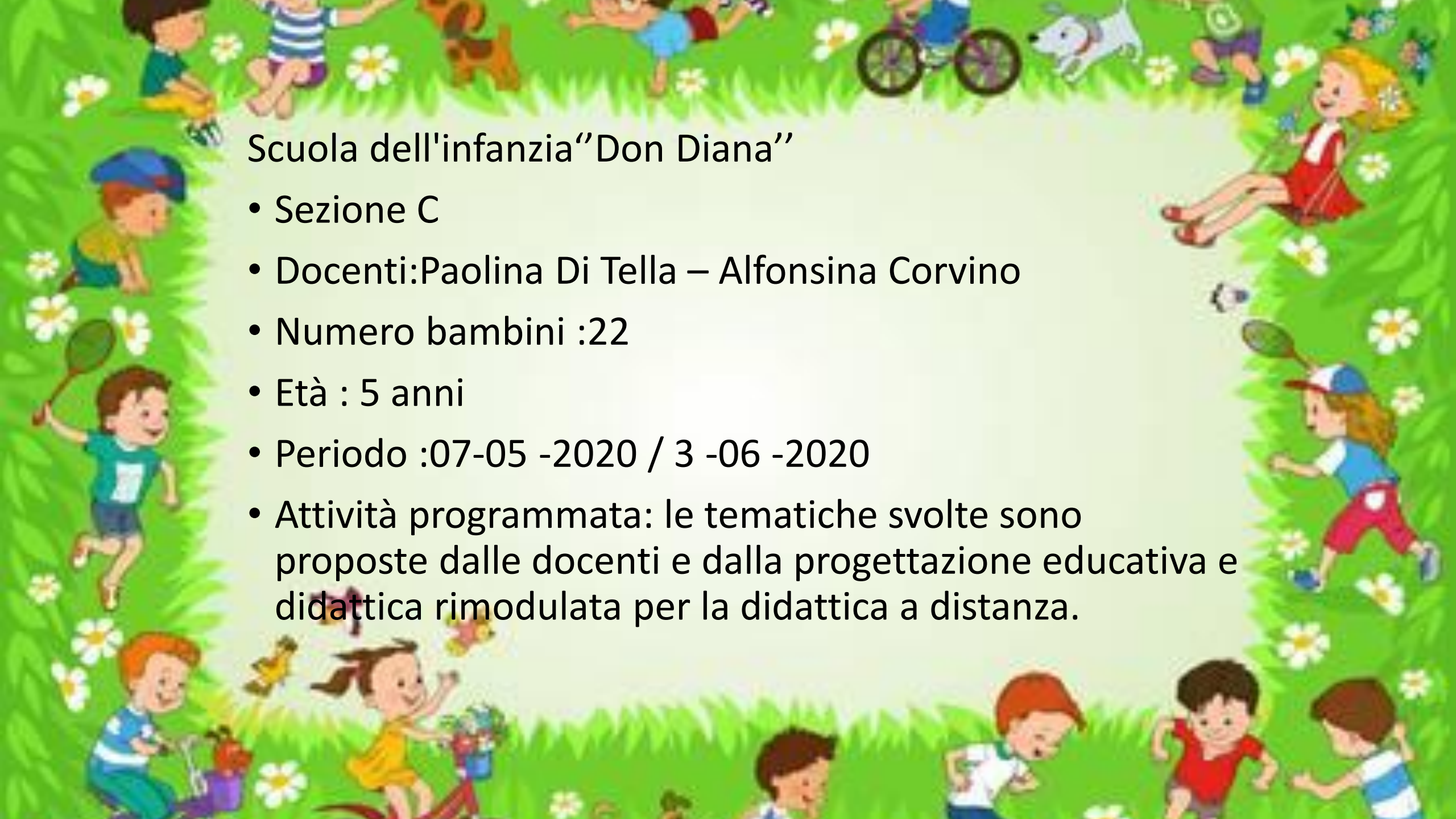




***Istituto Comprensivo "Don Diana"
Casal di Principe***

***Didattica a distanza
A.S. 2019-2020***

A vibrant illustration of children playing in a park. The scene is framed by a border of green grass and white daisies. In the top left, a boy sits on the grass, a girl in a striped shirt sits nearby, and a dog is visible. In the top right, a boy rides a bicycle, a girl sits on a swing, and another child is nearby. In the middle left, a boy in a blue cap and a girl with a tennis racket are shown. In the middle right, a girl in a red dress sits on a swing, and a boy in a blue shirt and red pants runs. In the bottom left, a boy sits on a purple bag, a girl in a yellow dress plays with a basket, and a boy is nearby. In the bottom right, a boy in a white shirt, a girl in a red shirt, and a boy in a striped shirt are playing. The background is a light green gradient.

Scuola dell'infanzia "Don Diana"

- Sezione C
- Docenti: Paolina Di Tella – Alfonsina Corvino
- Numero bambini :22
- Età : 5 anni
- Periodo :07-05 -2020 / 3 -06 -2020
- Attività programmata: le tematiche svolte sono proposte dalle docenti e dalla progettazione educativa e didattica rimodulata per la didattica a distanza.



Argomenti :

- Approfondimento sulla tematica della festa della mamma
- Frutta di stagione
- Estate

I bambini sono presenti sul gruppo didattico di WhatsApp delle mamme e sulla piattaforma Cisco.

Le maestre e i bambini interagiscono tra loro con messaggi vocali e videochiamate. Inoltre vengono inviati video sugli argomenti trattati



CAMPI DI ESPERIENZA:

- Il se e l'altro
- Il corpo in movimento
- Immagini, suoni e colori
- I discorsi e le parole
- La conoscenza del mondo

COMPETENZE EUROPEE:

- Competenze lingue straniere
- Competenze di base in matematica, scienze e tecnologie
- Competenze digitali
- Imparare a Imparare
- Competenze sociali e civiche
- Spirito di iniziativa



FESTA DELLA MAMMA

La festa della mamma è una ricorrenza civile diffusa in tutto il mondo, celebrata in onore della figura di madre, della maternità e della loro influenza sociale. Questa festa è nata in Italia a metà degli anni 50' in due diverse occasioni: una legata a motivi di promozioni commerciali e l'altra a motivi religiosi. E' un'occasione per celebrare la figura di colei che sin dall'antichità è identificata come educatrice della prole e che oggi è una figura sempre più complessa e sfaccettata da valorizzare in ogni sua forma.

A vibrant, cartoon-style illustration of a grassy field filled with white daisies. In the center, a white dog is running. To the left, a child is riding a bicycle. In the foreground, several children are playing: one is running with a tennis racket, another is sitting on a purple picnic basket, and others are playing with a ball. The scene is bright and cheerful, representing a typical outdoor play area for children.

Attività relative alla festa della mamma

Ai bambini è stato inviato un video per introdurre la tematica. Successivamente le maestre hanno fornito ai bambini indicazioni per la realizzazione di quadretti floreali usando tecniche diverse e schede da colorare.

Elaborati da realizzare



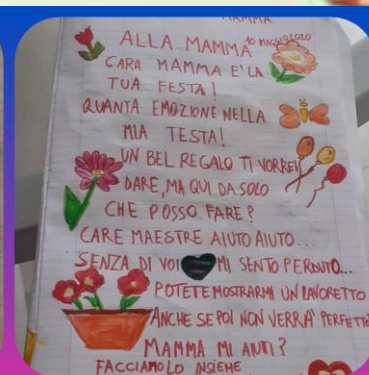

Elaborati da realizzare



Lavori dei bambini




Lavori dei bambini




Lavori dei bambini



Lavori dei bambini



Lavori dei bambini



Lavori dei bambini





Frutta di stagione


La primavera è la stagione dei colori. Gli alberi si riempiono di tanta buona frutta. Introdurre la frutta nella dieta quotidiana è importante e lo è ancor di più se si riesce a consumare frutta fresca di stagione, che è molto più ricca di principi attivi e sostanza nutritive rispetto a quella coltivata fuori stagione: un'albicocca mangiata a dicembre è meno gustosa di una consumata a primavera. Lo stesso vale per le fragole, le ciliegie o l'anguria. Ogni frutto ha la sua stagione che manifesta le migliori qualità sia per il gusto che per l'aroma. Fanno eccezione i frutti esotici come ananas, banana e kiwi che provengono da paesi lontani e arrivano sulle nostre tavole tutto l'anno. Con la frutta fresca si possono preparare buonissime macedonie ideali da gustare in questo periodo. Oltre a consumarla fresca, possiamo assumerla anche mangiando marmellate, yogurt, succhi e anche torte alla frutta.



Attività relative alla frutta

Ai bambini è stato inviato un video per introdurre la tematica da cui hanno tratto ispirazione per realizzare disegni a piacere. Inoltre è stata inviata una scheda.

Scheda inviata




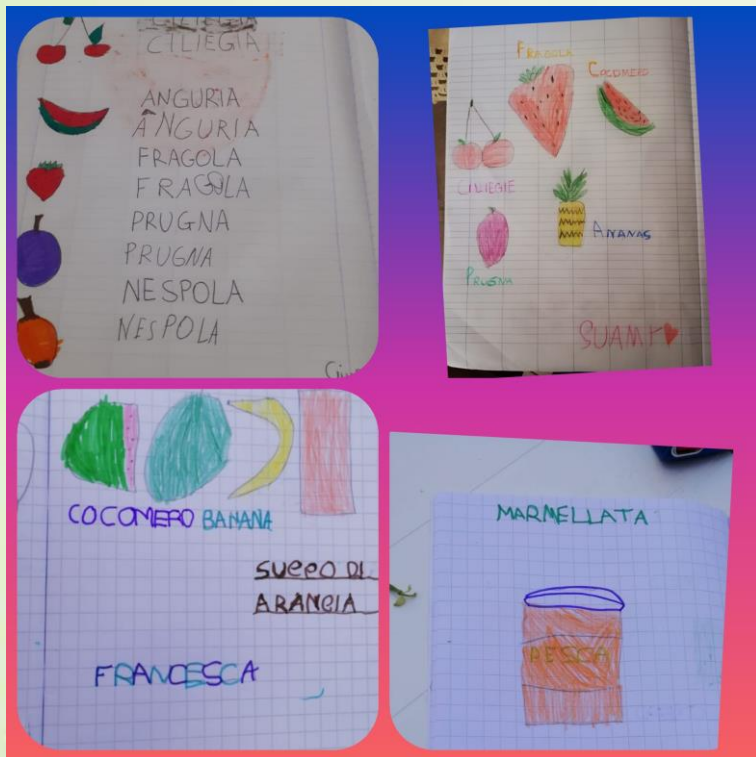
Lavori dei bambini



Lavori dei bambini



Lavori dei bambini



Lavori dei bambini




Ripeto i numeri giocando




Lavoro inviato


Lavori dei bambini



Lavori dei bambini



Lavori dei bambini





Arriva l'estate

L'anno scolastico sta per finire. Nel nostro percorso abbiamo osservato i cambiamenti della natura e il susseguirsi delle stagioni, che durante l'anno caratterizzano il clima e la realtà che ci circonda. Con l'avvicinarsi del mese di giugno e l'aumento della temperatura i bambini avvertono l'arrivo della stagione più bella dell'anno. Durante la video-lezione abbiamo cercato di far conoscere ai nostri piccoli alunni l'estate e i suoi elementi: il girasole, il papavero, il grano (dal seme alle nostre tavole), la frutta ecc. Ma quando si parla d'ESTATE, la prima cosa a cui si pensa è il MARE. Abbiamo pertanto approfondito l'argomento «mare», parlando non solo di vacanza e di relax, ma anche della flora e della fauna. I bambini hanno animato la lezione facendo domande pertinenti.



Materiale inviato ai bambini

Lavori dei bambini



I lavori dei bambini



I lavori dei bambini



Dedica delle maestre ai bambini



A voi bambini

**Vi abbiamo cresciuti per tre anni.
Adesso volate in alto come aquiloni e
guardate il mondo con occhi nuovi.
Ogni tanto però pensate a noi che vi
abbiamo sempre nei nostri cuori.**

**Le maestre
Paola e Alfonsina.**

The background of the entire image is a dense pattern of colorful handprints in various colors including red, orange, yellow, green, blue, and pink. The handprints are scattered across the white background, creating a vibrant and childlike aesthetic.

Sulle note della canzone
«Noi siamo i Remigini»
sfilano i nostri bambini



The background of the image is a repeating pattern of colorful handprints in various colors including red, orange, yellow, green, blue, and pink. The handprints are scattered across the white background, creating a vibrant and childlike aesthetic. A white horizontal banner is centered over the image, containing the text.

Scuola Primaria arriviamo !!!!







































Riscrivete o
copia e incolla
Dopo scuola
In classe
In casa



The background of the slide is a white surface covered with numerous colorful handprints in shades of red, orange, yellow, green, blue, and pink. The handprints are scattered across the entire area, creating a vibrant and childlike pattern.

Le maestre ringraziano le mamme per la loro costante e importante collaborazione.

I remigini della Sez. C salutano, ringraziano e augurano buone vacanze a tutti!!!