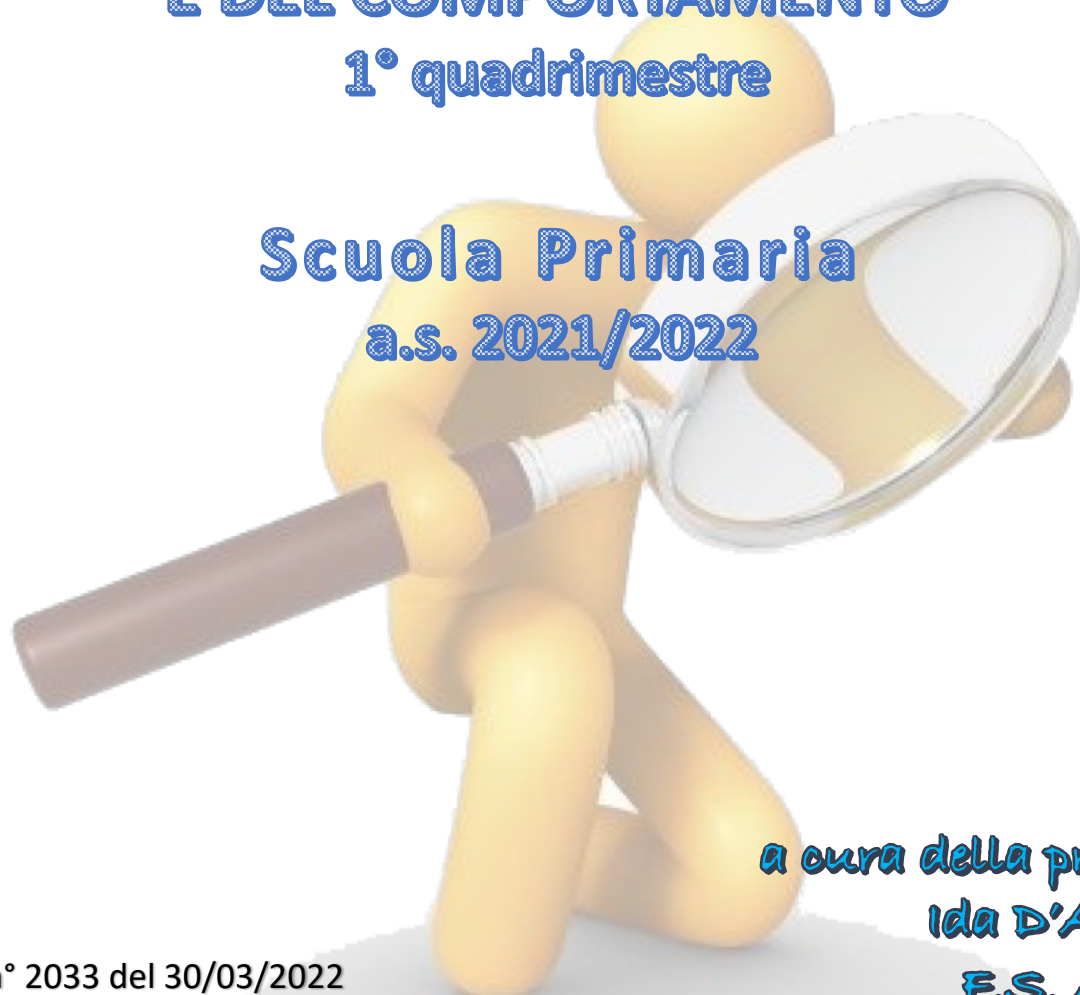




VALUTAZIONE DEGLI APPRENDIMENTO E DEL COMPORTAMENTO 1° quadrimestre

Scuola Primaria
a.s. 2021/2022



a cura della prof.ssa
Ida D'Angelo
F.S. Area 3

Classi prime

TABELLA CON VALORI ASSOLUTI

	LIVELLO IN VIA DI ACQUISIZIONE	BASE	INTERMEDIO	AVANZATO
ITALIANO	12	26	28	13
INGLESE	9	29	41	0
STORIA	7	32	20	20
GEOGRAFIA	8	28	23	20
MATEMATICA	9	25	28	17
SCIENZE	8	28	23	20
TECNOLOGIA	7	29	23	20
MUSICA	6	31	22	20
ARTE E IMMAGINE	8	31	25	15
SCIENZE MOTORIA	4	23	41	11
EDUCAZIONE CIVICA	7	29	23	20

TABELLA CON VALORI IN PERCENTUALE

	LIVELLO IN VIA DI ACQUISIZIONE	BASE	INTERMEDIO	AVANZATO
ITALIANO	15%	33%	35%	16%
INGLESE	11%	37%	52%	0%
STORIA	9%	41%	25%	25%
GEOGRAFIA	10%	35%	29%	25%
MATEMATICA	11%	32%	35%	22%
SCIENZE	10%	35%	29%	25%
TECNOLOGIA	9%	37%	29%	25%
MUSICA	8%	39%	28%	25%
ARTE E IMMAGINE	10%	39%	32%	19%
SCIENZE MOTORIA	5%	29%	52%	14%
EDUCAZIONE CIVICA	9%	37%	29%	25%



Classi prime

GRAFICO IN VALORI ASSOLUTI

■ LIVELLO IN VIA DI ACQUISIZIONE ■ BASE ■ INTERMEDIO ■ AVANZATO

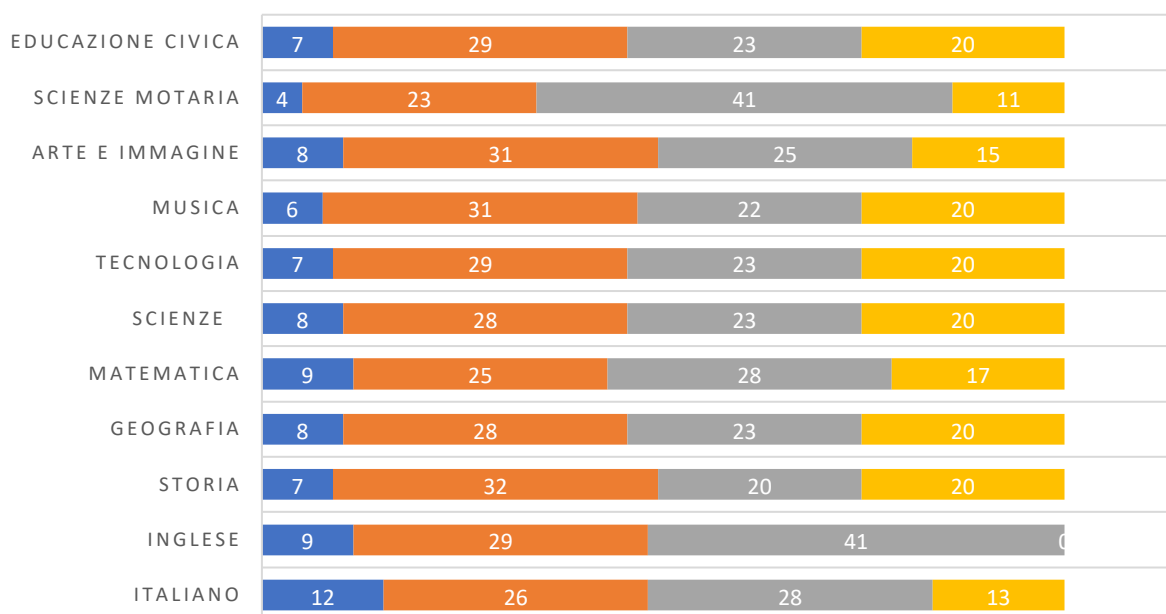
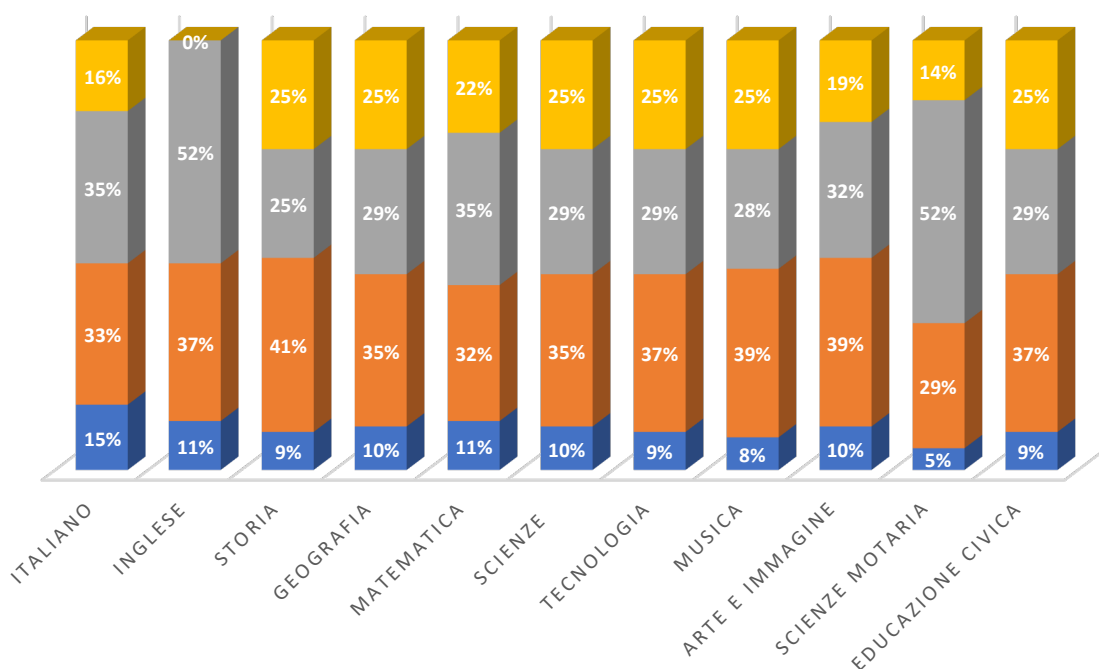


GRAFICO IN PERCENTUALE

■ LIVELLO IN VIA DI ACQUISIZIONE ■ BASE ■ INTERMEDIO ■ AVANZATO



Classi seconde

TABELLA CON VALORI ASSOLUTI

	LIVELLO IN VIA DI ACQUISIZIONE	BASE	INTERMEDIO	AVANZATO
ITALIANO	15	16	28	0
INGLESE	15	16	28	0
STORIA	15	15	29	0
GEOGRAFIA	15	15	29	0
MATEMATICA	14	18	27	0
SCIENZA	15	13	31	0
TECNOLOGIA	14	14	31	0
MUSICA	14	14	31	0
ARTE E IMMAGINE	13	15	31	0
SCIENZE MOTORIA	12	16	31	0
EDUCAZIONE CIVICA	15	15	29	0

TABELLA CON VALORI IN PERCENTUALE

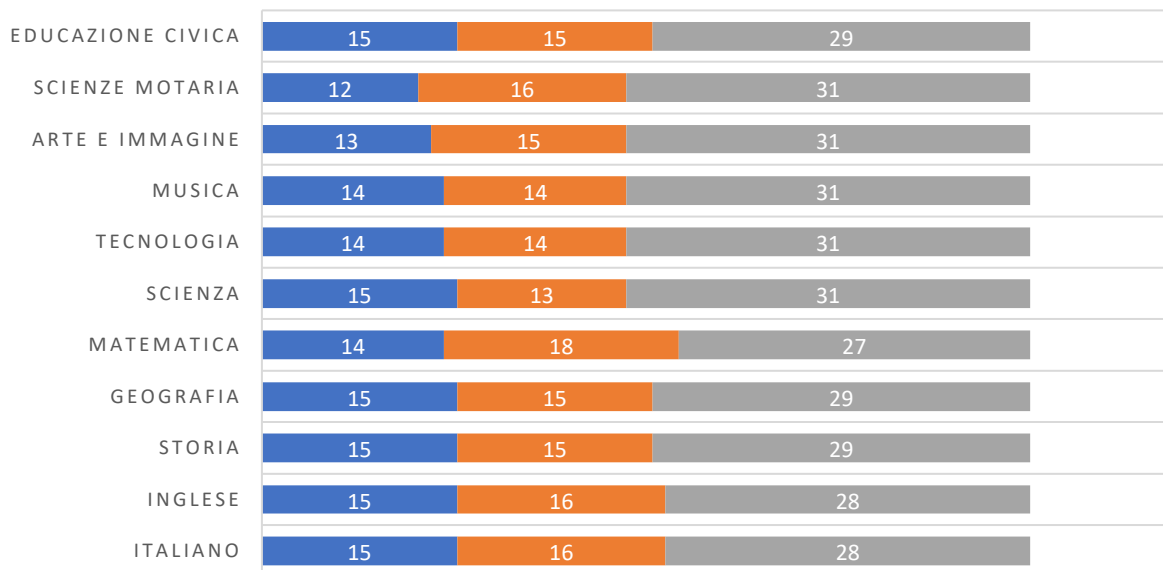
	LIVELLO IN VIA DI ACQUISIZIONE	BASE	INTERMEDIO	AVANZATO
ITALIANO	25%	27%	47%	0%
INGLESE	25%	27%	47%	0%
STORIA	25%	25%	49%	0%
GEOGRAFIA	25%	25%	49%	0%
MATEMATICA	24%	31%	46%	0%
SCIENZA	25%	22%	53%	0%
TECNOLOGIA	24%	24%	53%	0%
MUSICA	24%	24%	53%	0%
ARTE E IMMAGINE	22%	25%	53%	0%
SCIENZE MOTORIA	20%	27%	53%	0%
EDUCAZIONE CIVICA	25%	25%	49%	0%



Classi seconde

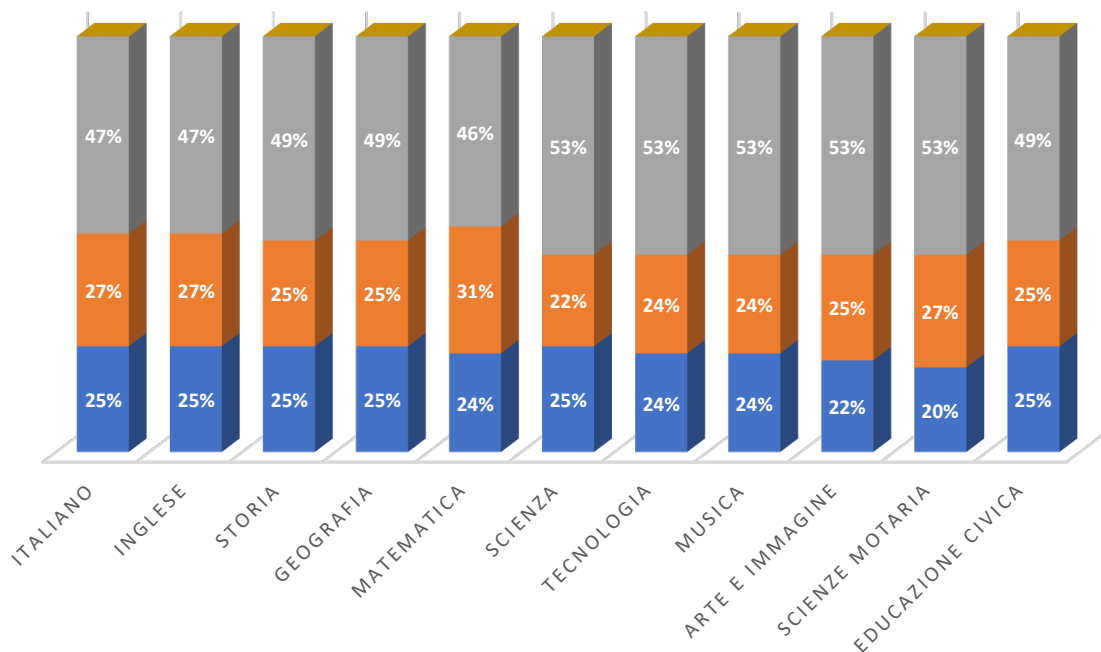
GRAFICO IN VALORI ASSOLUTI

■ LIVELLO IN VIA DI ACQUISIZIONE ■ BASE ■ INTERMEDIO ■ AVANZATO



TITOLO DEL GRAFICO

■ LIVELLO IN VIA DI ACQUISIZIONE ■ BASE ■ INTERMEDIO ■ AVANZATO



Classi terze

TABELLA CON VALORI ASSOLUTI

	LIVELLO IN VIA DI ACQUISIZIONE	BASE	INTERMEDIO	AVANZATO
ITALIANO	25	27	32	5
INGLESE	18	27	39	5
STORIA	17	32	27	13
GEOGRAFIA	18	31	27	13
MATEMATICA	11	27	33	18
SCIENZA	18	31	27	13
TECNOLOGIA	19	30	27	13
MUSICA	6	42	37	4
ARTE E IMMAGINE	7	39	39	4
SCIENZE MOTORIA	6	41	38	4
EDUCAZIONE CIVICA	7	33	33	16

TABELLA CON VALORI IN PERCENTUALE

	LIVELLO IN VIA DI ACQUISIZIONE	BASE	INTERMEDIO	AVANZATO
ITALIANO	28%	30%	36%	6%
INGLESE	20%	30%	44%	6%
STORIA	19%	36%	30%	15%
GEOGRAFIA	20%	35%	30%	15%
MATEMATICA	12%	30%	37%	20%
SCIENZA	20%	35%	30%	15%
TECNOLOGIA	21%	34%	30%	15%
MUSICA	7%	47%	42%	4%
ARTE E IMMAGINE	8%	44%	44%	4%
SCIENZE MOTORIA	7%	46%	43%	4%
EDUCAZIONE CIVICA	8%	37%	37%	18%



Classi terze

GRAFICO IN VALORI ASSOLUI

■ LIVELLO IN VIA DI ACQUISIZIONE ■ BASE ■ INTERMEDIO ■ AVANZATO

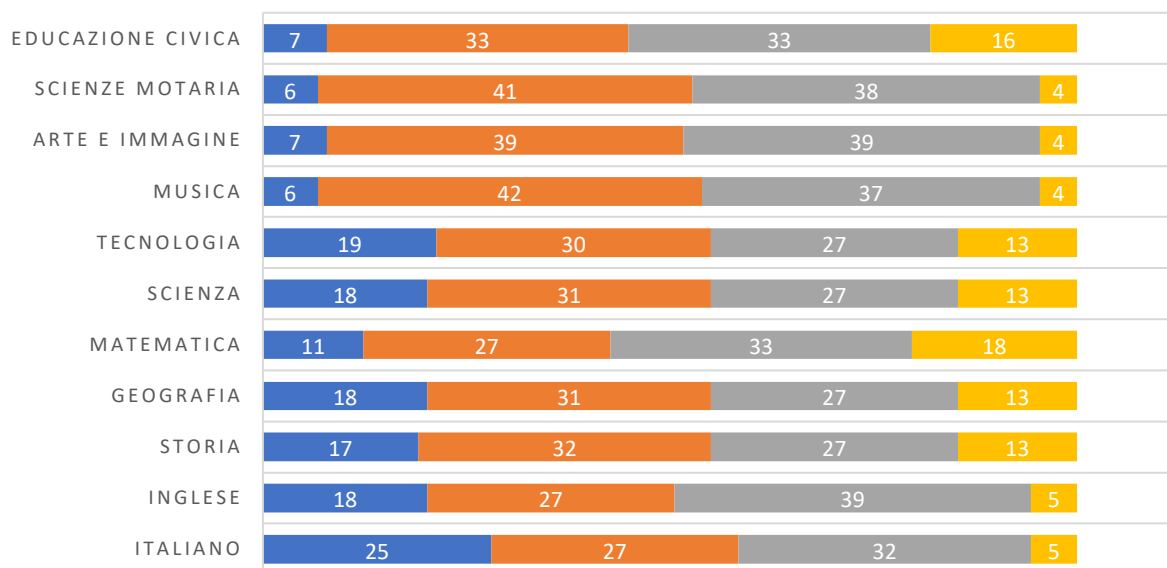
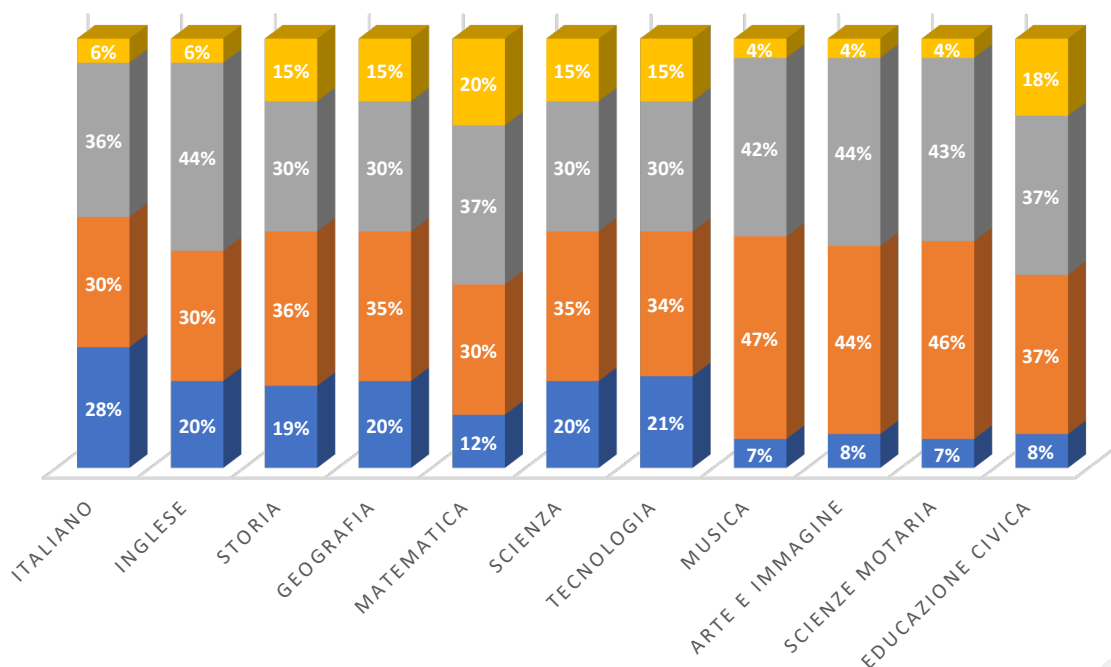


GRAFICO IN PERCENTUALI

■ LIVELLO IN VIA DI ACQUISIZIONE ■ BASE ■ INTERMEDIO ■ AVANZATO



Classi quarte

TABELLA CON VALORI ASSOLUTI

	LIVELLO IN VIA DI ACQUISIZIONE	BASE	INTERMEDIO	AVANZATO
ITALIANO	5	21	16	17
INGLESE	12	15	15	17
STORIA	4	17	21	17
GEOGRAFIA	4	17	21	17
MATEMATICA	5	18	18	18
SCIENZA	4	17	21	17
TECNOLOGIA	3	17	22	17
MUSICA	0	13	29	17
ARTE E IMMAGINE	0	11	30	18
SCIENZE MOTARIA	0	17	25	17
EDUCAZIONE CIVICA	0	11	31	17

TABELLA CON VALORI IN PERCENTUALE

	LIVELLO IN VIA DI ACQUISIZIONE	BASE	INTERMEDIO	AVANZATO
ITALIANO	8%	36%	27%	29%
INGLESE	20%	25%	25%	29%
STORIA	7%	29%	36%	29%
GEOGRAFIA	7%	29%	36%	29%
MATEMATICA	8%	31%	31%	31%
SCIENZA	7%	29%	36%	29%
TECNOLOGIA	5%	29%	37%	29%
MUSICA	0%	22%	49%	29%
ARTE E IMMAGINE	0%	19%	51%	31%
SCIENZE MOTARIA	0%	29%	42%	29%
EDUCAZIONE CIVICA	0%	19%	53%	29%



Classi quarte

GRAFICO IN VALORI ASSOLUTI

■ LIVELLO IN VIA DI ACQUISIZIONE ■ BASE ■ INTERMEDIO ■ AVANZATO

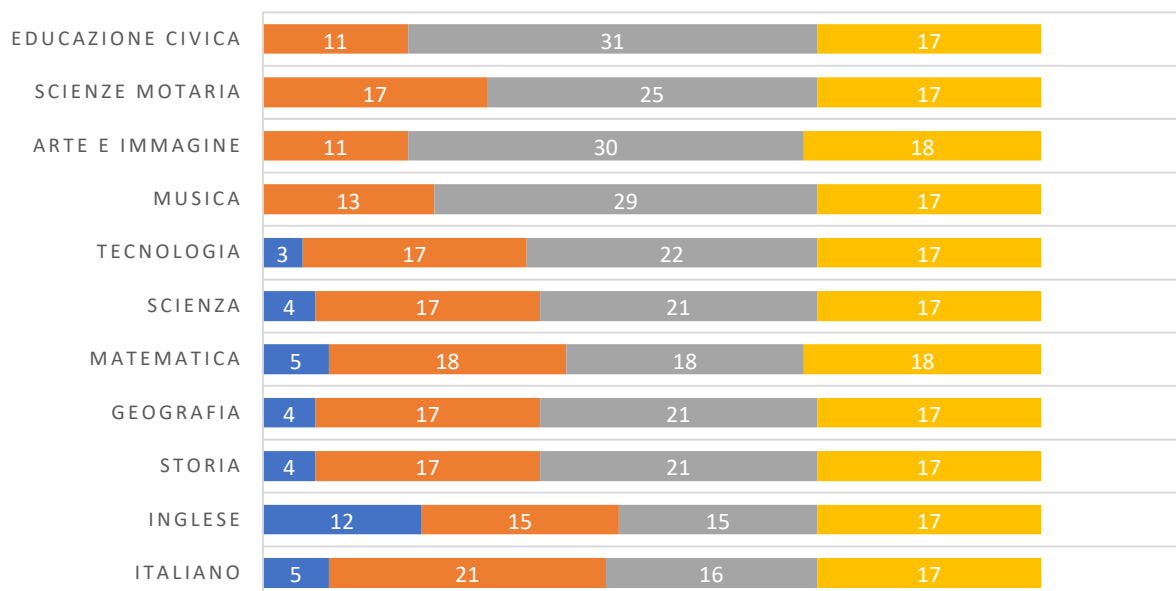
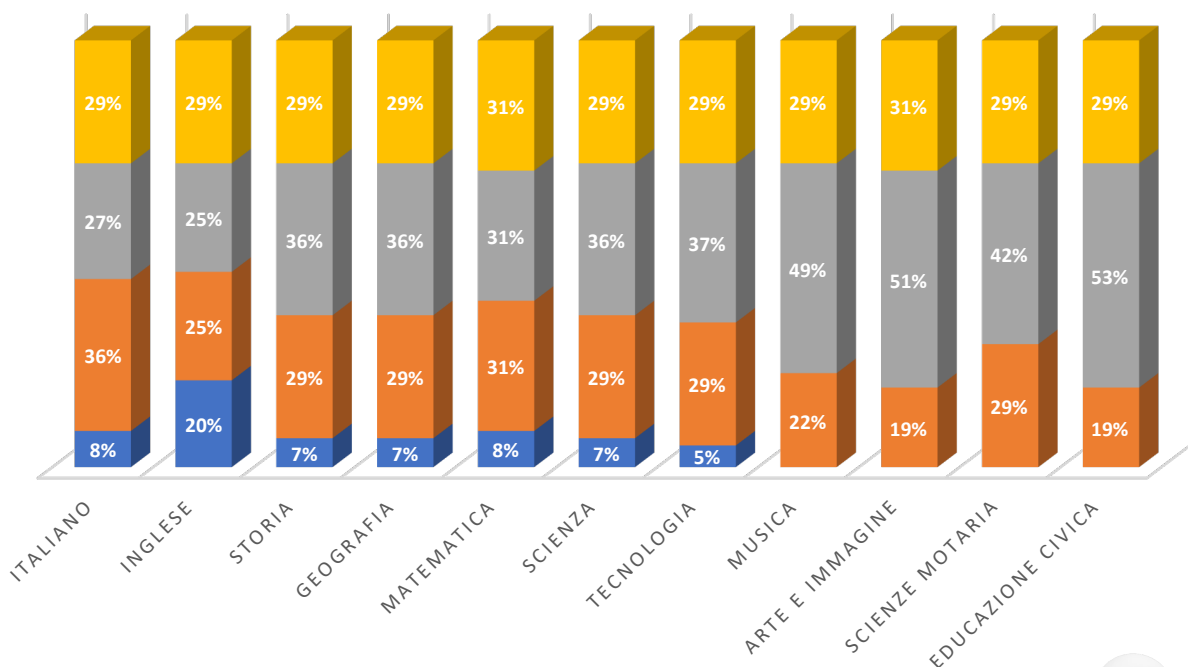


GRAFICO IN PERCENTUALE

■ LIVELLO IN VIA DI ACQUISIZIONE ■ BASE ■ INTERMEDIO ■ AVANZATO



Classi quinte

TABELLA CON VALORI ASSOLUTI

	LIVELLO IN VIA DI ACQUISIZIONE	BASE	INTERMEDIO	AVANZATO
ITALIANO	0	44	27	5
INGLESE	0	38	28	10
STORIA	0	43	25	8
GEOGRAFIA	0	42	27	7
MATEMATICA	0	44	27	5
SCIENZA	0	43	25	8
TECNOLOGIA	0	26	42	8
MUSICA	0	30	39	7
ARTE E IMMAGINE	0	28	39	9
SCIENZE MOTORIA	0	9	53	14
EDUCAZIONE CIVICA	0	39	31	6

TABELLA CON VALORI IN PERCENTUALE

	LIVELLO IN VIA DI ACQUISIZIONE	BASE	INTERMEDIO	AVANZATO
ITALIANO	0%	58%	36%	7%
INGLESE	0%	50%	37%	13%
STORIA	0%	57%	33%	11%
GEOGRAFIA	0%	55%	36%	9%
MATEMATICA	0%	58%	36%	7%
SCIENZA	0%	57%	33%	11%
TECNOLOGIA	0%	34%	55%	11%
MUSICA	0%	39%	51%	9%
ARTE E IMMAGINE	0%	37%	51%	12%
SCIENZE MOTORIA	0%	12%	70%	18%
EDUCAZIONE CIVICA	0%	51%	41%	8%



Classi quinte

GRAFICO IN VALORI ASSOLUTI

■ LIVELLO IN VIA DI ACQUISIZIONE ■ BASE ■ INTERMEDIO ■ AVANZATO

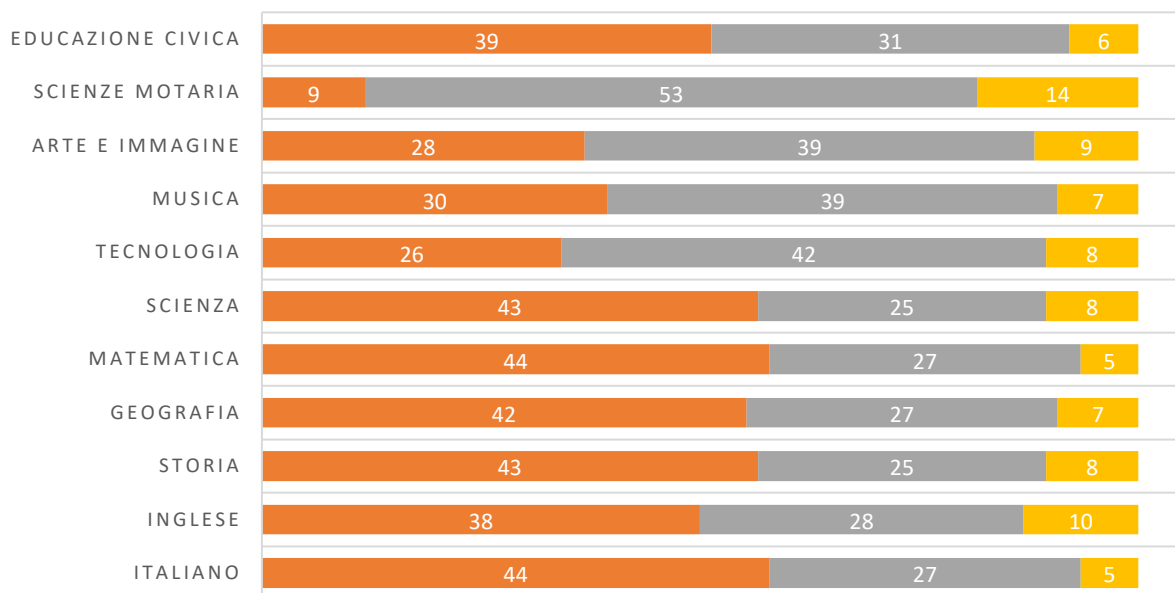
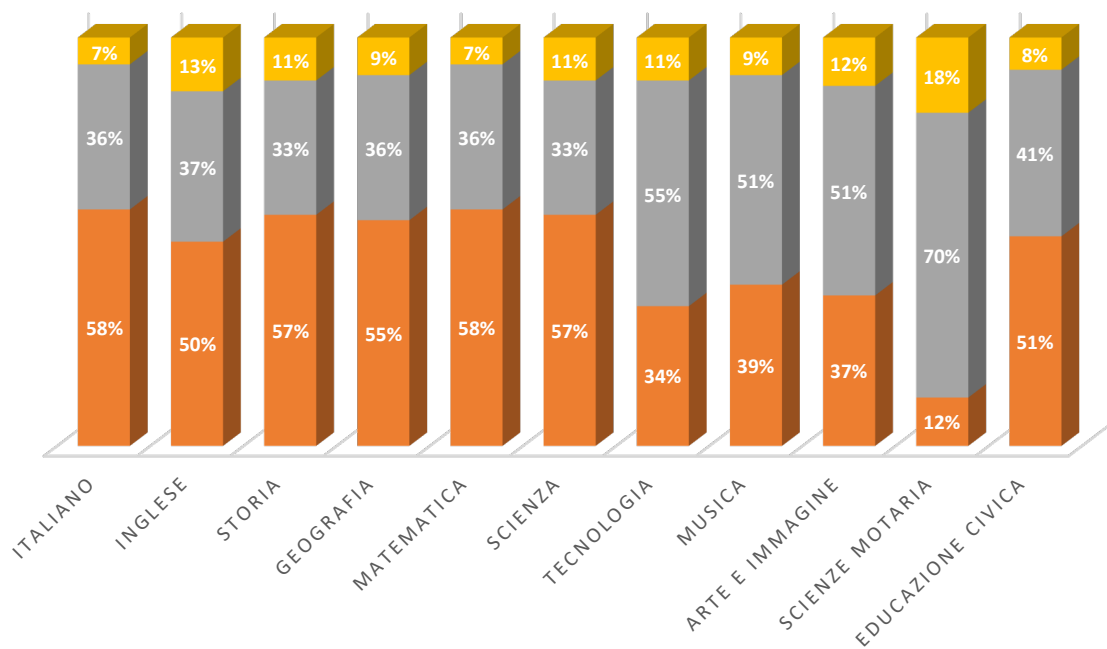


GRAFICO IN PERCENTUALE

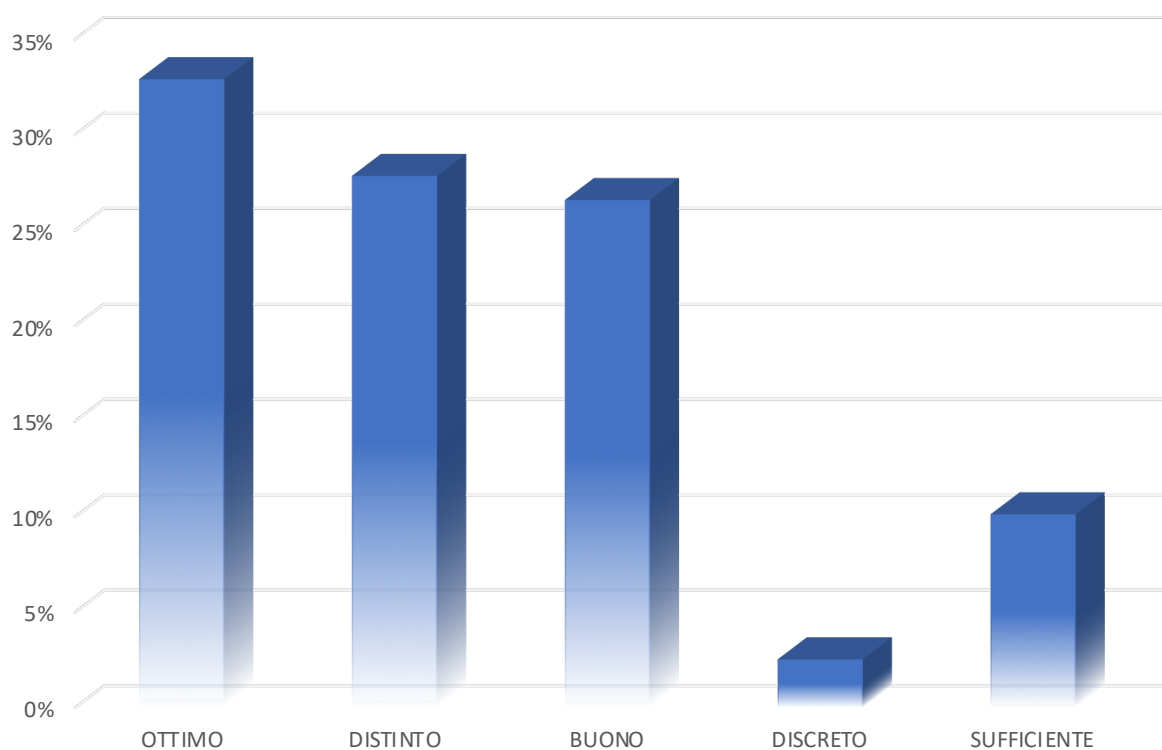
■ LIVELLO IN VIA DI ACQUISIZIONE ■ BASE ■ INTERMEDIO ■ AVANZATO



Condotta classi prime

	OTTIMO	DISTINTO	BUONO	DISCRETO	SUFFICIENTE
NUMERO ALUNNI	33%	28%	27%	3%	10%

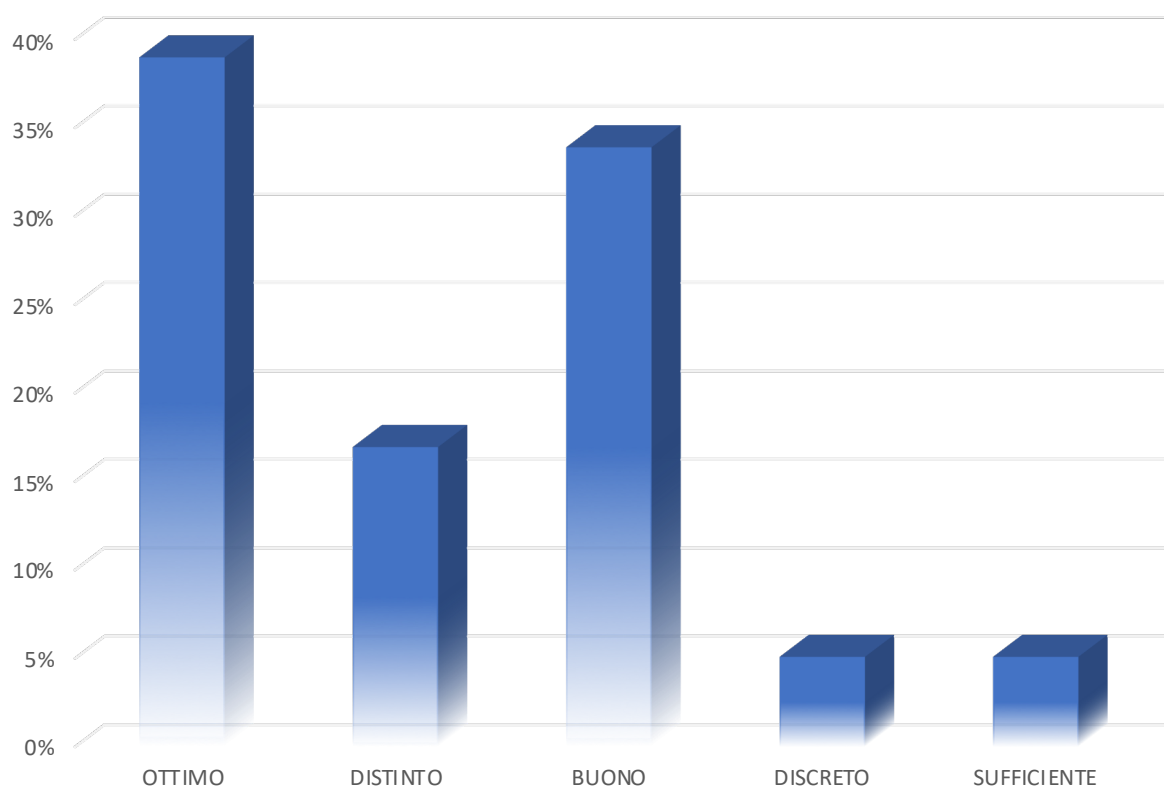
GRAFICO



Condotta classi seconde

	OTTIMO	DISTINTO	BUONO	DISCRETO	SUFFICIENTE
NUMERO ALUNNI	23	10	20	3	3

GRAFICO

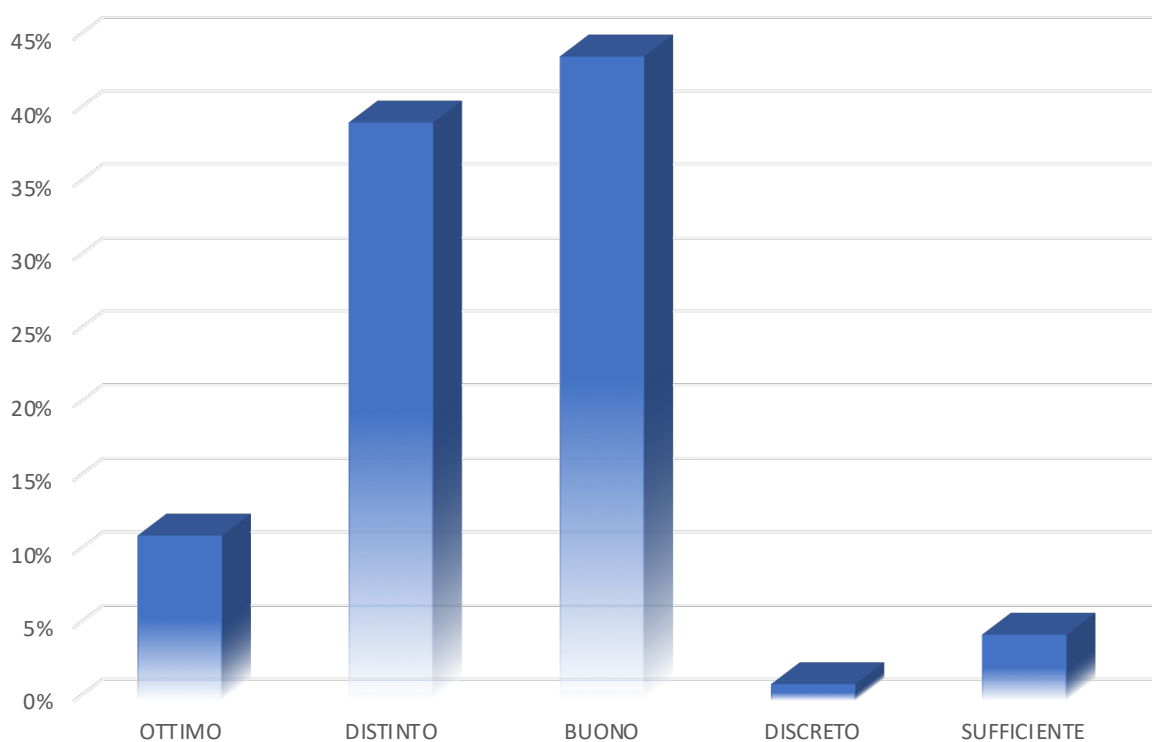


Condotta

classi terze

	OTTIMO	DISTINTO	BUONO	DISCRETO	SUFFICIENTE
NUMERO ALUNNI	11%	39%	44%	1%	4%

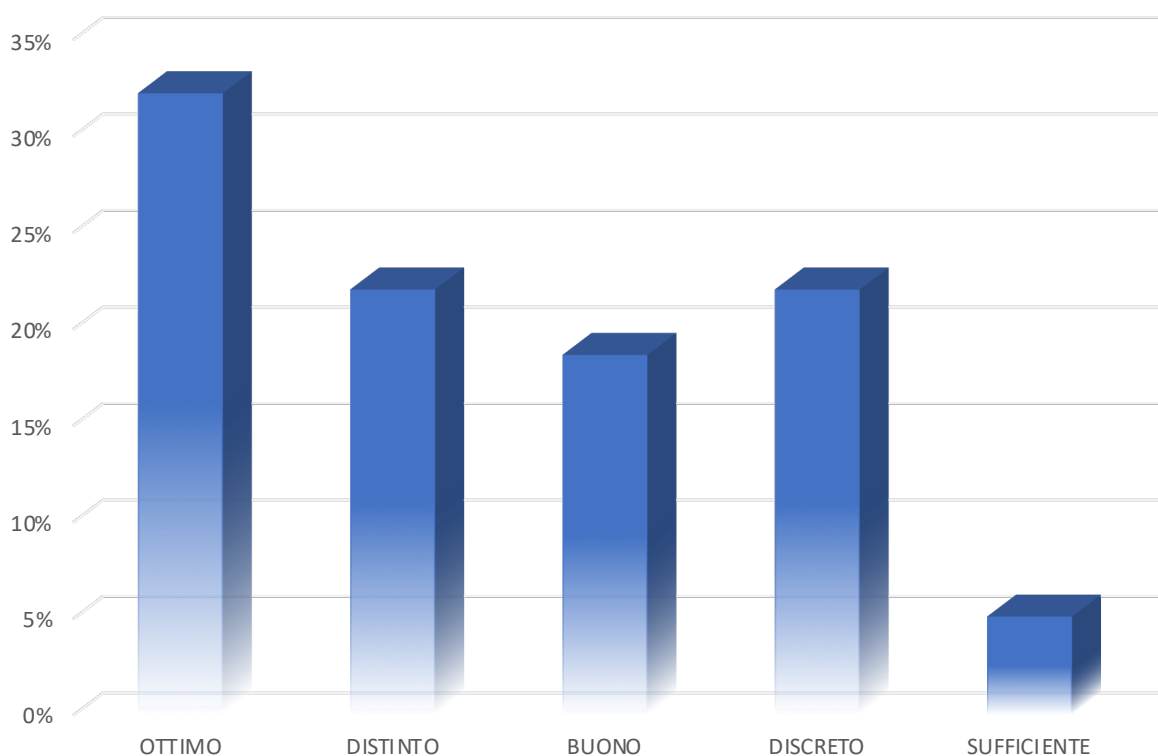
GRAFICO



Condotta classi quarte

	OTTIMO	DISTINTO	BUONO	DISCRETO	SUFFICIENTE
NUMERO ALUNNI	32%	22%	19%	22%	5%

GRAFICO



Condotta classi quinte

	OTTIMO	DISTINTO	BUONO	DISCRETO	SUFFICIENTE
NUMERO ALUNNI	5%	34%	61%	0%	0%

GRAFICO

