



VALUTAZIONE DEGLI APPRENDIMENTO E DEL COMPORTAMENTO 1° quadrimestre

Scuola secondaria di primo grado
a.s. 2021/2022



a cura della prof.ssa
Ida D'Angelo
F.S. Area 3

Classi prime

TABELLA CON VALORI ASSOLUTI

	VOTO 4	VOTO 5	VOTO 6	VOTO 7	VOTO 8	VOTO 9	VOTO 10
ITALIANO	0	6	46	39	31	19	0
INGLESE	0	9	42	43	35	12	0
FRANCESE	0	7	32	63	27	12	0
STORIA	0	4	38	42	43	14	0
GEOGRAFIA	0	3	36	43	40	19	0
MATEMATICA	0	7	47	38	33	16	0
SCIENZA	0	6	40	39	34	22	0
TECNOLOGIA	0	0	46	48	38	9	0
MUSICA	0	0	31	74	35	1	0
ARTE E IMMAGINE	0	0	27	56	50	8	0
SCIENZE MOTORIE	0	0	40	51	38	12	0
Ed. CIVICA	0	1	27	42	44	27	0

TABELLA CON VALORI IN PERCENTUALE

	VOTO 4	VOTO 5	VOTO 6	VOTO 7	VOTO 8	VOTO 9	VOTO 10
ITALIANO	0%	4%	33%	28%	22%	13%	0%
INGLESE	0%	6%	30%	30%	25%	9%	0%
FRANCESE	0%	5%	23%	45%	19%	9%	0%
STORIA	0%	3%	27%	30%	30%	10%	0%
GEOGRAFIA	0%	2%	26%	30%	28%	13%	0%
MATEMATICA	0%	5%	33%	27%	23%	11%	0%
SCIENZA	0%	4%	28%	28%	24%	16%	0%
TECNOLOGIA	0%	0%	33%	34%	27%	6%	0%
MUSICA	0%	0%	22%	52%	25%	1%	0%
ARTE E IMMAGINE	0%	0%	19%	40%	35%	6%	0%
SCIENZE MOTORIE	0%	0%	28%	36%	27%	9%	0%
Ed. CIVICA	0%	1%	19%	30%	31%	19%	0%



Classi prime

GRAFICO IN VALORI ASSOLUTI

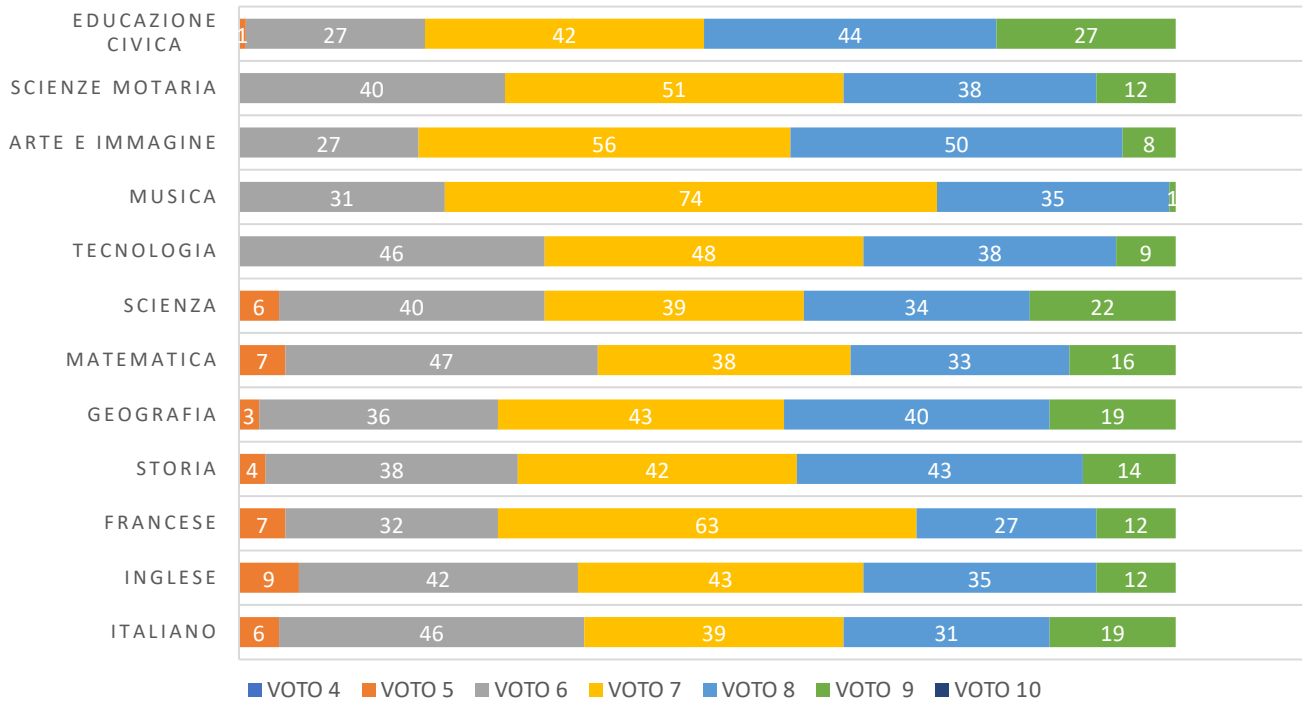
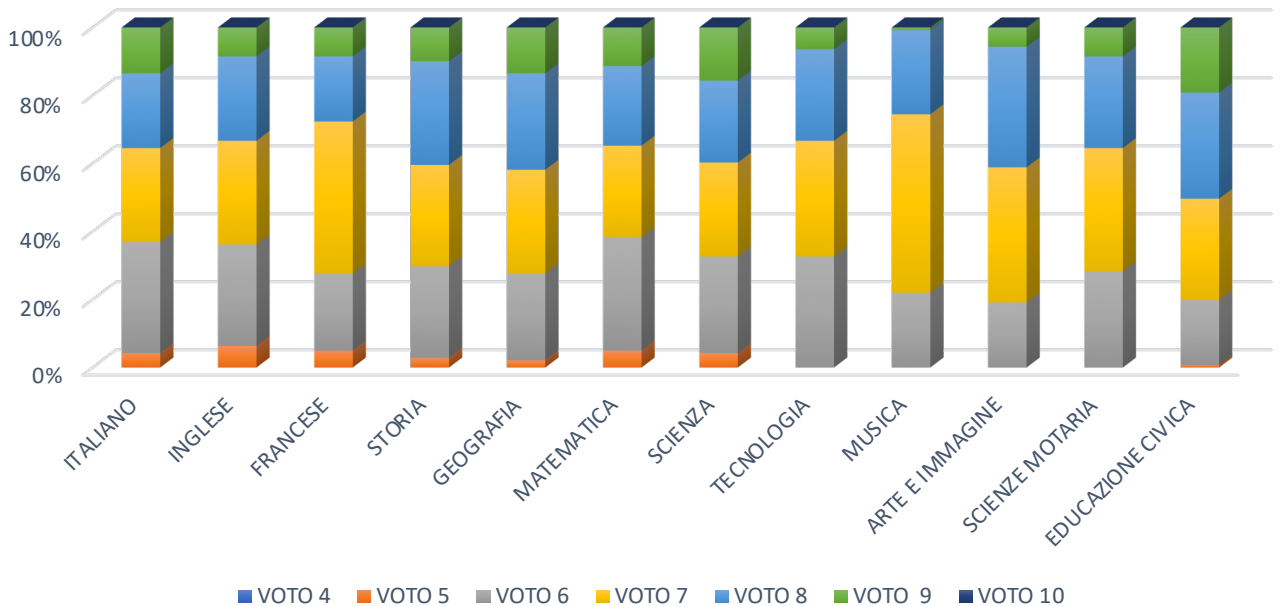


GRAFICO IN PERCENTUALE



Classi seconde

Tabella valori assoluti

	VOTO 4	VOTO 5	VOTO 6	VOTO 7	VOTO 8	VOTO 9	VOTO 10
ITALIANO	0	12	48	62	37	15	0
INGLESE	0	18	45	52	37	21	1
FRANCESE	0	14	39	57	41	23	0
STORIA	0	7	45	50	49	23	0
GEOGRAFIA	0	9	38	44	57	26	0
MATEMATICA	0	19	50	48	38	19	0
SCIENZA	0	12	49	52	40	14	7
TECNOLOGIA	0	5	56	57	45	10	0
MUSICA	0	0	41	74	55	4	0
ARTE E IMMAGINE	0	5	38	48	67	4	0
SCIENZE MOTORIA	0	0	55	55	48	14	2
EDUCAZIONE CIVICA	0	2	37	39	66	29	1

Tabella valori in percentuale

	VOTO 4	VOTO 5	VOTO 6	VOTO 7	VOTO 8	VOTO 9	VOTO 10
ITALIANO	0%	7%	28%	36%	21%	9%	0%
INGLESE	0%	10%	26%	30%	21%	12%	1%
FRANCESE	0%	8%	22%	33%	24%	13%	0%
STORIA	0%	4%	26%	29%	28%	13%	0%
GEOGRAFIA	0%	5%	22%	25%	33%	15%	0%
MATEMATICA	0%	11%	29%	28%	22%	11%	0%
SCIENZA	0%	7%	28%	30%	23%	8%	4%
TECNOLOGIA	0%	3%	32%	33%	26%	6%	0%
MUSICA	0%	0%	24%	43%	32%	2%	0%
ARTE E IMMAGINE	0%	3%	22%	28%	39%	2%	0%
SCIENZE MOTORIA	0%	0%	32%	32%	28%	8%	1%
EDUCAZIONE CIVICA	0%	1%	21%	22%	38%	17%	1%



Classi seconde

GRAFICO IN VALORI ASSOLUTI

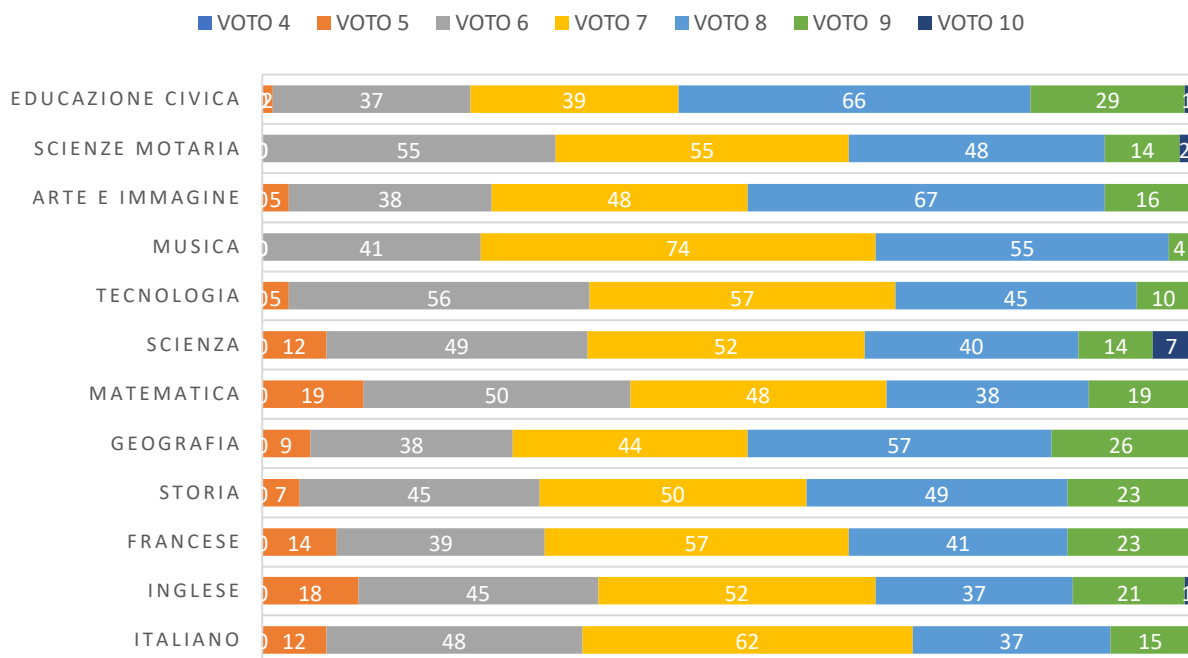
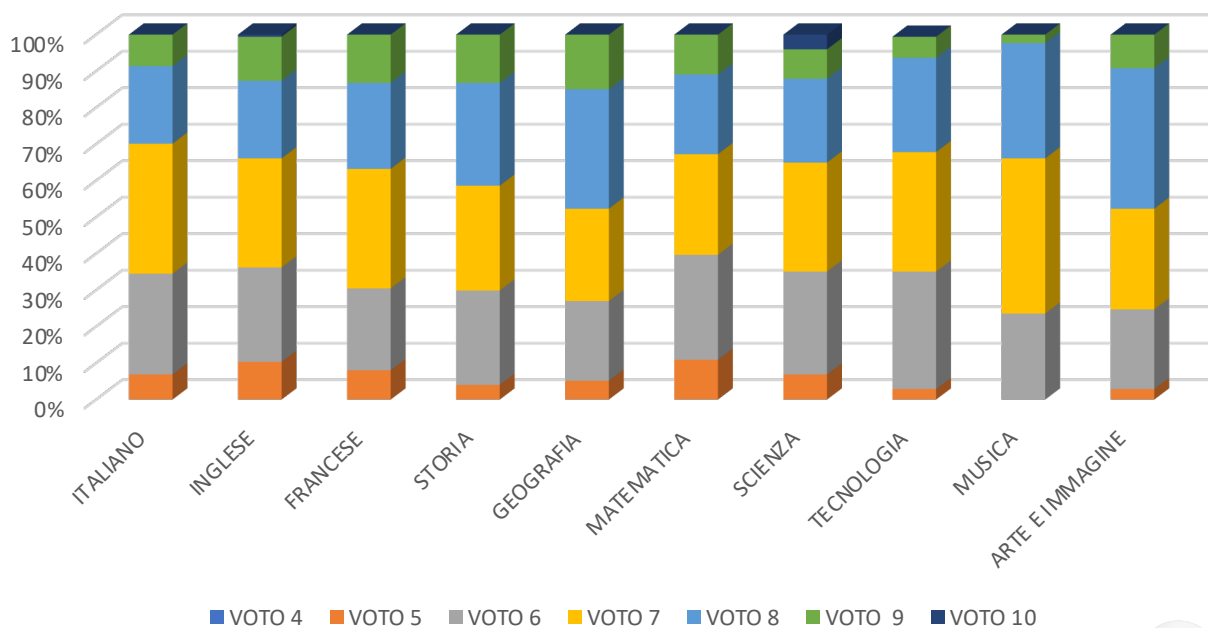


GRAFICO IN PERCENTUALE



Classi terze

Tabella valori assoluti

	VOTO 4	VOTO 5	VOTO 6	VOTO 7	VOTO 8	VOTO 9	VOTO 10
ITALIANO	0	9	49	37	36	15	0
INGLESE	0	7	50	35	31	23	0
FRANCESE	0	6	39	46	31	16	8
STORIA	0	5	47	39	29	24	2
GEOGRAFIA	0	2	46	40	30	27	1
MATEMATICA	0	12	59	31	24	16	4
SCIENZA	0	7	43	33	31	26	6
TECNOLOGIA	0	0	54	34	30	26	2
MUSICA	0	1	49	38	41	16	1
ARTE E IMMAGINE	0	5	42	31	40	28	0
SCIENZE MOTARIA	0	0	40	34	45	26	1
ED. CIVICA	0	0	41	38	32	33	2

Tabella valori in percentuale

	VOTO 4	VOTO 5	VOTO 6	VOTO 7	VOTO 8	VOTO 9	VOTO 10
ITALIANO	0%	6%	34%	25%	25%	10%	0%
INGLESE	0%	5%	34%	24%	21%	16%	0%
FRANCESE	0%	4%	27%	32%	21%	11%	5%
STORIA	0%	3%	32%	27%	20%	16%	1%
GEOGRAFIA	0%	1%	32%	27%	21%	18%	1%
MATEMATICA	0%	8%	40%	21%	16%	11%	3%
SCIENZA	0%	5%	29%	23%	21%	18%	4%
TECNOLOGIA	0%	0%	37%	23%	21%	18%	1%
MUSICA	0%	1%	34%	26%	28%	11%	1%
ARTE E IMMAGINE	0%	3%	29%	21%	27%	19%	0%
SCIENZE MOTARIA	0%	0%	27%	23%	31%	18%	1%
ED. CIVICA	0%	0%	28%	26%	22%	23%	1%



Classi terze

GRAFICO IN VALORI ASSOLUTI

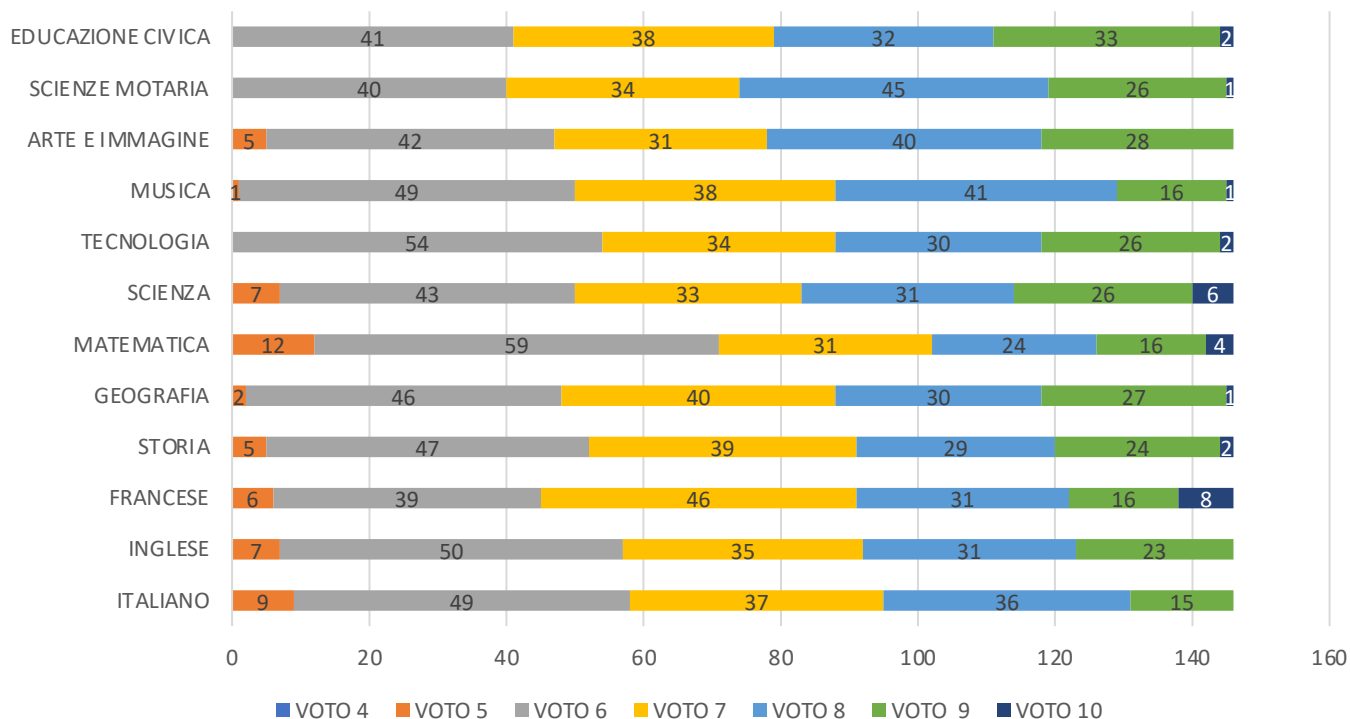
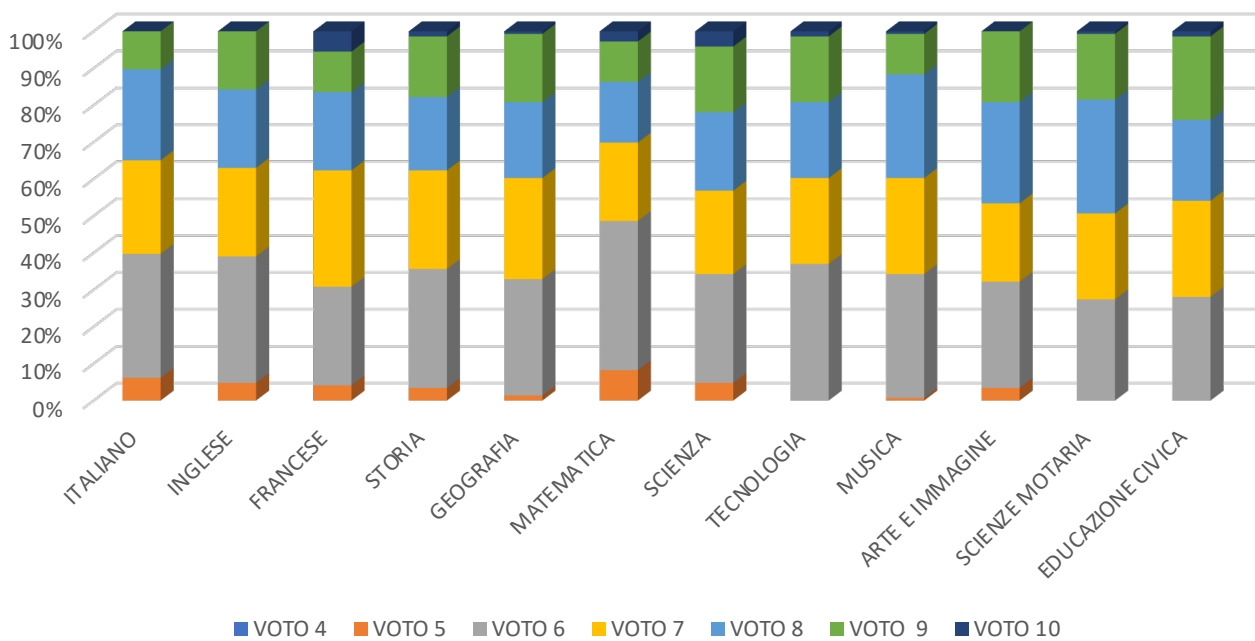


GRAFICO IN PERCENTUALE

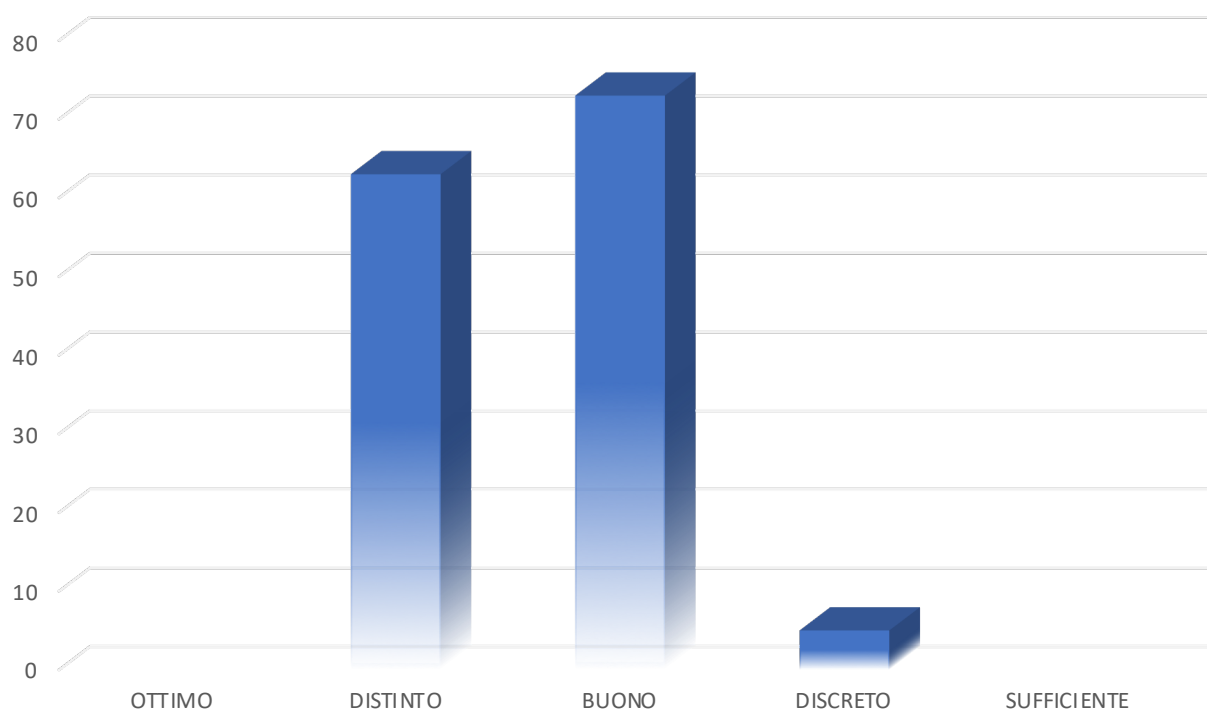


Condotta

classi prime

	OTTIMO	DISTINTO	BUONO	DISCRETO	SUFFICIENTE
NUMERO ALUNNI	0	63	73	5	0

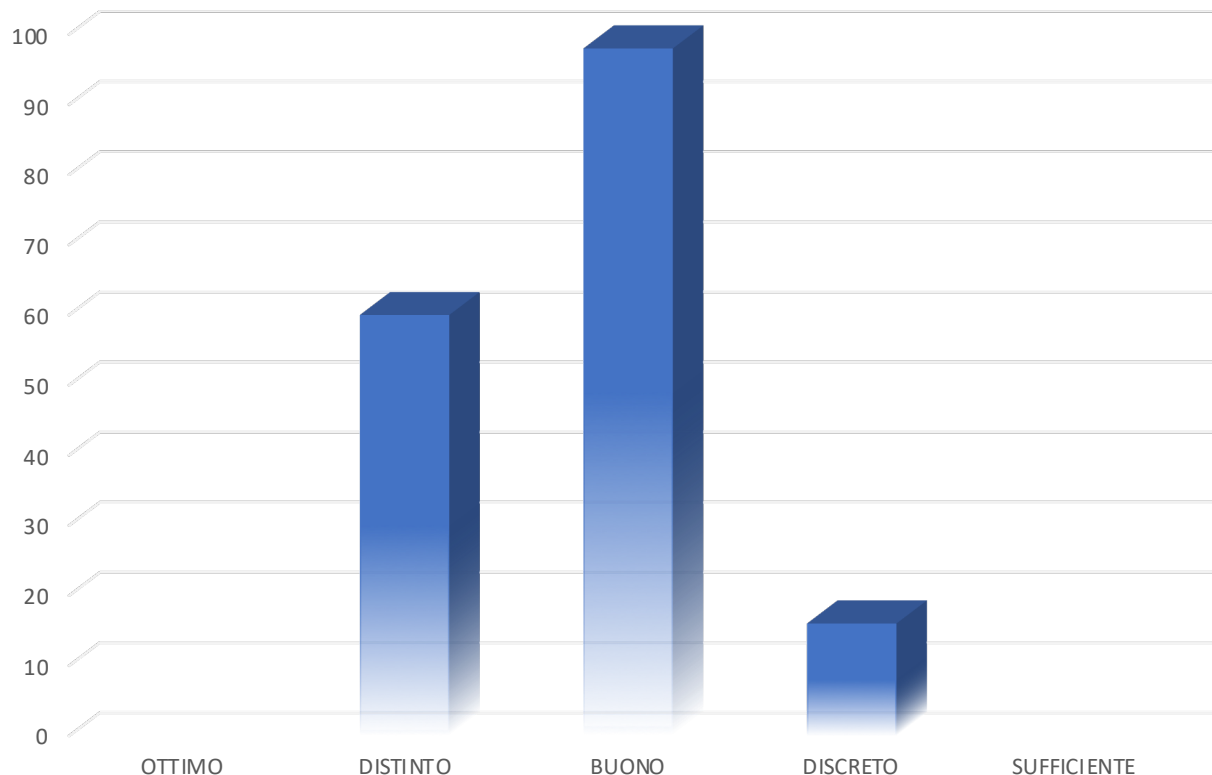
GRAFICO



Condotta classi seconde

	OTTIMO	DISTINTO	BUONO	DISCRETO	SUFFICIENTE
NUMERO ALUNNI	0	60	98	16	0

GRAFICO



Condotta

classi terze

	OTTIMO	DISTINTO	BUONO	DISCRETO	SUFFICIENTE
NUMERO ALUNNI	4	53	54	35	0

GRAFICO

